

MARKTGEMEINDE GRÖBMING

BEZIRK LIEZEN - STEIERMARK

8962 GRÖBMING 200
Tel.: 03685 / 22150
Fax.: 03685 / 22150-22
e-mail: marktgemeinde@groebming.at

RECHNUNGSABSCHLUSS 2019

1. Ordentlicher Haushalt
2. Außerordentlicher Haushalt
3. Beilagen zum Rechnungsanschluss 2019

Bevölkerungsstand nach der Registerzählung 31.10.2012:
Flächenausmaß:

2.820 Einwohner
6.694,4374 ha

Bürgermeister:



Thomas Reingruber

Kassenistabschluss - Gesamtabschluss

Rechnungsabschluss 2019
Kassenistabschluss - Gesamtabchluss (gemäß § 14 VRV)

Gebarungsarten

	Anf. Stand	Einnahmen lfd. Jahr	Ausgaben lfd. Jahr	Gesamteinnahmen	Gesamtausgaben	Schl. Stand
Ordentlicher Haushalt	82.017,94	8.861.995,75	8.992.624,66	8.944.013,69	8.992.624,66	-48.610,97
Außerordentlicher Haushalt	-990.971,38	3.380.876,36	2.735.404,49	3.380.876,36	3.726.375,87	-345.499,51
Verwahrgelder	469.689,79	5.547.449,38	4.511.829,59	6.017.139,17	4.511.829,59	1.505.309,58
Vorschüsse	-588.014,61	1.201.021,10	1.112.170,56	1.201.021,10	1.700.185,17	-499.164,07
Summe	-1.027.278,26	18.991.342,59	17.352.029,30	19.543.050,32	18.931.015,29	612.035,03
Einnahmen lfd. Jahr	18.991.342,59			Ausgaben lfd. Jahr		17.352.029,30
Gesamtsumme	17.964.064,33					17.964.064,33

Rechnungsabschluss 2019
Kassenistabschluss - Gesamtabschluss (gemäß § 14 VRV)

Tatsächlicher Kassenbestand

ZW	Bezeichnung IBAN	Anf. Stand	Einnahmen			Ausgaben			Stand 2019	Schl. Stand	Auszug Nr. Datum
			2019	2020	Summe	2019	2020	Summe			
1	Barkasse	0,00	8.415,00	1.228,65	9.643,65	8.415,00	1.228,65	9.643,65	0,00	0,00	
	Bar	0,00	8.415,00	1.228,65	9.643,65	8.415,00	1.228,65	9.643,65	0,00	0,00	
3	Stmk. Sparkasse AT17 2081 5175 0000 0108	40.161,54	5.880.930,69	2.672.419,91	8.593.512,14	5.611.115,79	2.859.198,28	8.470.314,07	309.976,44	123.198,07	
4	Raiba Gröbming AT46 3811 3000 0010 0610	-605.245,24	4.092.750,04	1.617.219,59	5.104.724,39	3.738.336,23	1.115.924,96	4.854.261,19	-250.831,43	250.463,20	
5	Österreichische Postsparkasse AT54 6000 0000 0780 0210	-464.830,12	994.000,00	646.021,80	1.175.191,68	284.705,44	1.095.705,98	1.380.411,42	244.464,44	-205.219,74	
6	Volksbank Enns- und Palental AT32 4303 0000 5020 0445	0,00	0,00	0,00	0,00	0,00	0,00	0,00	0,00	0,00	
7	Volksbank Obersteiermark AT19 4303 0000 5020 2910	0,00	0,00	0,00	0,00	0,00	0,00	0,00	0,00	0,00	
8	Steiermärkische - Panorambad AT48 2081 5000 4147 2689	2.635,56	73.781,60	8.057,77	84.474,93	50.389,92	99,97	50.489,89	26.027,24	33.985,04	
	Bankkonto	-1.027.278,26	11.041.462,33	4.943.719,07	14.957.903,14	9.684.547,38	5.070.929,19	14.755.476,57	329.636,69	202.426,57	
2	Gegenverrechnung	0,00	8.934.283,30	1.122.037,18	10.056.320,48	8.934.283,30	1.122.037,18	10.056.320,48	0,00	0,00	
	Verrechnung	0,00	8.934.283,30	1.122.037,18	10.056.320,48	8.934.283,30	1.122.037,18	10.056.320,48	0,00	0,00	
17	Rücklage Grundstück	0,00	96.077,98	0,00	96.077,98	2,48	0,00	2,48	96.075,50	96.075,50	
11	Rücklagen Abfallbeseitigung	0,00	36.812,17	0,00	36.812,17	0,66	0,00	0,66	36.811,51	36.811,51	
12	Wohn- und Geschäftsgebäude	0,00	4,72	0,00	4,72	0,00	0,00	0,00	4,72	4,72	
13	Betriebe der Abwasserbeseitigung	0,00	459.403,28	0,00	459.403,28	399.829,19	0,00	399.829,19	59.574,09	59.574,09	
14	Betriebe der Wasserversorgung	0,00	25.825,89	0,00	25.825,89	1,62	0,00	1,62	25.824,27	25.824,27	
15	Rücklage Förderung Fremdenverkehr	0,00	50.012,42	0,00	50.012,42	6,23	0,00	6,23	50.006,19	50.006,19	
16	Rücklage Sport	0,00	14.103,49	0,00	14.103,49	1,43	0,00	1,43	14.102,06	14.102,06	
	Ruecklage	0,00	682.239,95	0,00	682.239,95	399.841,61	0,00	399.841,61	282.398,34	282.398,34	

Rechnungsabschluss 2019
Kassenistabschluss - Gesamtabschluss (gemäß § 14 VRV)

Tatsächlicher Kassenbestand

ZW	Bezeichnung IBAN	Anf. Stand	Einnahmen			Ausgaben			Stand 2019	Schl. Stand	Auszug Nr. Datum
			2019	2020	Summe	2019	2020	Summe			
	Gesamtsumme	-1.027.278,26	20.666.400,58	6.066.984,90	25.706.107,22	19.027.087,29	6.194.195,02	25.221.282,31	612.035,03	484.824,91	
	Minus Einnahmen 2020									6.066.984,90	
	Plus Ausgaben 2020									6.194.195,02	
	Gesamtkassenbestand 2019									612.035,03	
	Minus schließlicher Kassenbestand									612.035,03	
	Differenz									0,00	


Der vorliegende Rechnungsabschluss enthält alle im Rechnungszeitraum erfolgten Gebarungen. Er stimmt mit den Belegen und Aufzeichnungen in den Rechnungsbüchern überein. Die ausgewiesenen buchmäßigen Bestände stimmen mit den tatsächlich vorhandenen Bargeldbeständen und Bankbeständen überein.

Bürgermeister:



Thomas Reingruber

Gemeindekassier:



Annemarie Stadelmann

Gesamtübersicht nach Gruppen OH

Rechnungsabschluss 2019
Gesamtübersicht nach Gruppen OH

Marktgemeinde Gröbming

Gruppe	Einnahmen	Anf. Rest	Anordnungssoll	Gesamtssoll	Ist	Schl. Rest	VA+NVA	Soll - VA
0	VERTRETUNGSKÖRPER UND ALLGEMEINE VERWALTUNG	6.000,00	227.329,13	233.329,13	233.329,13	0,00	230.800,00	-3.470,87
1	ÖFFENTLICHE ORDNUNG UND SICHERHEIT	0,00	1.039,50	1.039,50	1.039,50	0,00	1.100,00	-60,50
2	UNTERRICHT, ERZIEHUNG SPORT UND WISSENSCHAFT	56.533,39	748.288,51	804.821,90	802.319,20	2.502,70	647.700,00	100.588,51
3	KUNST, KULTUR UND KULTUS	1.823,00	841.072,80	842.895,80	840.976,30	1.919,50	877.400,00	-36.327,20
4	SOZIALE WOHLFAHRT UND WOHNBAUFÖRDERUNG	89.308,58	496.942,17	586.250,75	585.533,75	717,00	386.000,00	110.942,17
5	GESUNDHEIT	0,00	0,00	0,00	0,00	0,00	0,00	0,00
6	STRASSEN- UND WASSER- BAU, VERKEHR	15.751,36	63.407,41	79.158,77	79.158,77	0,00	56.800,00	6.607,41
7	WIRTSCHAFTSFÖRDERUNG	0,00	61.796,45	61.796,45	61.796,45	0,00	53.300,00	8.496,45
8	DIENSTLEISTUNGEN	179.795,98	1.996.837,93	2.176.633,91	2.082.057,92	94.575,99	2.096.900,00	-100.062,07
9	FINANZWIRTSCHAFT	81.348,24	4.154.143,62	4.235.491,86	4.175.326,72	60.165,14	3.914.200,00	239.943,62
Summe		430.560,55	8.590.857,52	9.021.418,07	8.861.537,74	159.880,33	8.264.200,00	326.657,52
961000	Abwicklung Ist-Überschüsse Vorjahr(e)	82.017,94	0,00	82.017,94	82.017,94	0,00	0,00	0,00
963000	Abwicklung Soll-Überschüsse Vorjahr(e)	0,00	458,01	458,01	458,01	0,00	0,00	458,01
Summe inkl. Abwicklung Vorjahre		512.578,49	8.591.315,53	9.103.894,02	8.944.013,69	159.880,33	8.264.200,00	327.115,53
966000	Abwicklung des Ist-Abganges laufendes Jahr	0,00	48.610,97	48.610,97	48.610,97	0,00		
Gesamtsumme		512.578,49	8.639.926,50	9.152.504,99	8.992.624,66	159.880,33		

**Rechnungsabschluss 2019
Gesamtübersicht nach Gruppen OH**

Gruppe	Ausgaben	Anf. Rest	Anordnungssoll	Gesamtsoll	Ist	Schl. Rest	VA+NVA	Soll - VA
0	VERTRETUNGSKÖRPER UND ALLGEMEINE VERWALTUNG	29.290,00	894.533,56	923.823,56	923.823,56	0,00	877.700,00	16.833,56
1	ÖFFENTLICHE ORDNUNG UND SICHERHEIT	0,00	78.725,32	78.725,32	78.725,32	0,00	89.300,00	-10.574,68
2	UNTERRICHT, ERZIEHUNG SPORT UND WISSENSCHAFT	7.239,50	1.374.926,74	1.382.166,24	1.382.099,01	67,23	1.352.200,00	22.726,74
3	KUNST, KULTUR UND KULTUS	0,00	1.044.603,08	1.044.603,08	1.044.603,08	0,00	1.044.900,00	-296,92
4	SOZIALE WOHLFAHRT UND WOHNBAUFÖRDERUNG	32.493,89	1.340.660,40	1.373.154,29	1.373.154,29	0,00	1.206.600,00	134.060,40
5	GESUNDHEIT	0,00	65.172,24	65.172,24	65.172,24	0,00	58.600,00	6.572,24
6	STRASSEN- UND WASSER- BAU, VERKEHR	0,00	196.178,72	196.178,72	196.178,72	0,00	187.100,00	9.078,72
7	WIRTSCHAFTSFÖRDERUNG	25.000,00	116.458,78	141.458,78	141.458,78	0,00	173.100,00	-56.641,22
8	DIENSTLEISTUNGEN	418.097,09	2.665.686,20	3.083.783,29	3.083.739,43	43,86	2.774.600,00	-108.913,80
9	FINANZWIRTSCHAFT	0,00	703.212,22	703.212,22	703.212,22	0,00	500.100,00	203.112,22
Summe		512.120,48	8.480.157,26	8.992.277,74	8.992.166,65	111,09	8.264.200,00	215.957,26
963000	Abwicklung Soll-Überschüsse Vorjahr(e)	458,01	0,00	458,01	458,01	0,00	0,00	0,00
Summe inkl. Abwicklung Vorjahre		512.578,49	8.480.157,26	8.992.735,75	8.992.624,66	111,09	8.264.200,00	215.957,26
966000	Abwicklung des Ist-Abganges laufendes Jahr	0,00	48.610,97	48.610,97	0,00	48.610,97		
967000	Abwicklung des Soll-Überschusses laufendes Jahr	0,00	111.158,27	111.158,27	0,00	111.158,27		
Gesamtsumme		512.578,49	8.639.926,50	9.152.504,99	8.992.624,66	159.880,33		

Gesamtabschluss des ordentlichen Haushalts

8.944.013,69	Einnahmenabstättung		
8.992.624,66	- Ausgabenabstättung		
<hr/>			
-48.610,97	= Kassen(fehl) betrag		
159.880,33	+ Einnahmerückstände		
<hr/>			
111.269,36	= Zwischensumme	8.591.315,53	Einnahmenvorschreibung
111,09	- Ausgabenrückstände	8.480.157,26	- Ausgabenvorschreibung
<hr/>			
111.158,27	= Jahresergebnis (+ ... Überschuss, - ... Abgang) =	111.158,27	

Gesamtübersicht nach Gruppen AOH

Rechnungsabschluss 2019 Gesamtübersicht nach Gruppen AOH

Gruppe	Einnahmen	Anf. Rest	Anordnungssoll	Gesamtssoll	Ist	Schl. Rest	VA+NVA	Soll - VA
0	VERTRETUNGSKÖRPER UND ALLGEMEINE VERWALTUNG	0,00	91.300,00	91.300,00	91.300,00	0,00	91.300,00	0,00
1	ÖFFENTLICHE ORDNUNG UND SICHERHEIT	28.300,00	287.924,26	316.224,26	316.224,26	0,00	310.000,00	-22.075,74
2	UNTERRICHT, ERZIEHUNG SPORT UND WISSENSCHAFT	39.000,00	330.451,34	369.451,34	369.451,34	0,00	754.400,00	-423.948,66
		0,00	0,00	0,00	0,00	0,00	0,00	0,00
6	STRASSEN- UND WASSER- BAU, VERKEHR	140.000,00	468.102,75	608.102,75	608.102,75	0,00	521.000,00	-52.897,25
7	WIRTSCHAFTSFÖRDERUNG	0,00	4.120,00	4.120,00	4.120,00	0,00	26.600,00	-22.480,00
8	DIENSTLEISTUNGEN	226.700,00	1.111.934,63	1.338.634,63	1.338.634,63	0,00	1.123.600,00	-11.665,37
Summe		434.000,00	2.293.832,98	2.727.832,98	2.727.832,98	0,00	2.826.900,00	-533.067,02
961000	Abwicklung Ist-Überschüsse Vorjahr(e)	96.072,00	0,00	96.072,00	96.072,00	0,00	0,00	0,00
		0,00	0,00	0,00	0,00	0,00	0,00	0,00
964000	Abwicklung Soll-Abgänge Vorjahr(e)	653.043,38	0,00	653.043,38	653.043,38	0,00	0,00	0,00
Summe inkl. Abwicklung Vorjahre		1.183.115,38	2.293.832,98	3.476.948,36	3.476.948,36	0,00	2.826.900,00	-533.067,02
966000	Abwicklung des Ist-Abganges laufendes Jahr	0,00	345.499,51	345.499,51	345.499,51	0,00		
968000	Abwicklung des Soll-Abganges laufendes Jahr	0,00	345.499,51	345.499,51	0,00	345.499,51		
Gesamtsumme		1.183.115,38	2.984.832,00	4.167.947,38	3.822.447,87	345.499,51		

Gesamtabschluss des außerordentlichen Haushalts

3.476.948,36	Einnahmenabstattung		
3.822.447,87	- Ausgabenabstattung		
-345.499,51	= Kassen(fehl)betrag		
0,00	+ Einnahmerückstände		
-345.499,51	= Zwischensumme	2.293.832,98	Einnahmenvorschreibung
0,00	- Ausgabenrückstände	2.639.332,49	- Ausgabenvorschreibung
-345.499,51	= Jahresergebnis (+ ... Überschuss, - ... Abgang) =	-345.499,51	

Rechnungsabschluss 2019 Gesamtübersicht nach Gruppen AOH

Gruppe	Ausgaben	Anf. Rest	Anordnungssoll	Gesamtsoll	Ist	Schl. Rest	VA+NVA	Soll - VA
0	VERTRETUNGSKÖRPER UND ALLGEMEINE VERWALTUNG	0,00	36.681,26	36.681,26	36.681,26	0,00	36.600,00	81,26
1	ÖFFENTLICHE ORDNUNG UND SICHERHEIT	0,00	311.924,26	311.924,26	311.924,26	0,00	310.000,00	1.924,26
2	UNTERRICHT, ERZIEHUNG SPORT UND WISSENSCHAFT	0,00	243.015,12	243.015,12	243.015,12	0,00	203.700,00	39.315,12
5	GESUNDHEIT	0,00	5.473,00	5.473,00	5.473,00	0,00	0,00	5.473,00
6	STRASSEN- UND WASSER- BAU, VERKEHR	0,00	474.778,16	474.778,16	474.778,16	0,00	328.300,00	146.478,16
7	WIRTSCHAFTSFÖRDERUNG	0,00	11.000,00	11.000,00	11.000,00	0,00	10.000,00	1.000,00
8	DIENSTLEISTUNGEN	96.072,00	903.417,31	999.489,31	999.489,31	0,00	915.200,00	-11.782,69
Summe		96.072,00	1.986.289,11	2.082.361,11	2.082.361,11	0,00	1.803.800,00	182.489,11
		0,00	0,00	0,00	0,00	0,00	0,00	0,00
962000	Abwicklung Ist-Abgänge Vorjahr(e)	1.087.043,38	0,00	1.087.043,38	1.087.043,38	0,00	0,00	0,00
964000	Abwicklung Soll-Abgänge Vorjahr(e)	0,00	653.043,38	653.043,38	653.043,38	0,00	1.023.100,00	-370.056,62
Summe inkl. Abwicklung Vorjahre		1.183.115,38	2.639.332,49	3.822.447,87	3.822.447,87	0,00	2.826.900,00	-187.567,51
966000	Abwicklung des Ist-Abganges laufendes Jahr	0,00	345.499,51	345.499,51	0,00	345.499,51		
		0,00	0,00	0,00	0,00	0,00		
Gesamtsumme		1.183.115,38	2.984.832,00	4.167.947,38	3.822.447,87	345.499,51		

Rechnungs(=Soll)-Abschluss (§ 17 Abs. 1 Z. 2 VRV)

	OH (Vorschreibung)	AOH (Vorschreibung)	Gesamthaushalt
Ergebnis des Vorjahres	458,01	-653.043,38	-652.585,37
+ Einnahmen lfd. Jahr (ohne Überschuss Vorjahre)	8.590.857,52	2.293.832,98	10.884.690,50
Summe A	8.591.315,53	1.640.789,60	10.232.105,13
Ausgaben lfd. Jahr (ohne Abgang Vorjahre)	8.480.157,26	1.986.289,11	10.466.446,37
Jahresergebnis	111.158,27	-345.499,51	-234.341,24
Summe B = Summe A	8.591.315,53	1.640.789,60	10.232.105,13

Rechnungsquerschnitt

**Rechnungsabschluss 2019
Querschnitt (Anlage 5b)**

Bezeichnung	Posten lt. Postenverzeichnis Gemeinden	Summe o + aoH	davon A 85 - 89	Summe ohne A 85 - 89
I. Querschnitt				
Einnahmen der laufenden Gebarung				
10 Eigene Steuern	Unterklassen 83 bis 85 ohne Gruppen 852, 858 und 859	1.570.252,03	184.860,97	1.385.391,06
11 Ertragsanteile	Gruppen 858 und 859	2.581.671,58	0,00	2.581.671,58
12 Gebühren für die Benützung von Gemeindeeinrichtungen und -anlagen	Gruppe 852	1.155.099,93	1.108.558,69	46.541,24
13 Einnahmen aus Leistungen	Unterklasse 81	1.441.542,32	0,00	1.441.542,32
14 Einnahmen aus Besitz und wirtschaftlicher Tätigkeit	Gruppen 820, 822 bis 825	300.717,54	124.533,65	176.183,89
15 Laufende Transferzahlungen von Trägern des öffentlichen Rechts	Gruppen 860 bis 864, 888	938.683,05	0,00	938.683,05
16 Sonstige laufende Transfereinnahmen	Gruppen 865 bis 868, 880	49.537,47	0,00	49.537,47
17 Ablieferungen von nettoveranschlagten wirtschaftlichen Unternehmungen	Gruppe 869	0,00	0,00	0,00
18 Einnahmen aus Veräußerung und sonstige Einnahmen	Unterklasse 80, Gruppen 827 bis 829	513.223,60	56.789,68	456.433,92
19 Summe 1 (laufende Einnahmen)		8.550.727,52	1.474.742,99	7.075.984,53
Ausgaben der laufenden Gebarung				
20 Leistungen für Personal	Klasse 5	2.576.076,43	69.708,27	2.506.368,16
21 Pensionen und sonstige Ruhebezüge	Gruppe 760	0,00	0,00	0,00
22 Bezüge der gewählten Organe	Gruppe 721	94.271,19	0,00	94.271,19
23 Gebrauchs- und Verbrauchsgüter, Handelswaren	Klasse 4	308.254,34	26.315,76	281.938,58
24 Verwaltungs- und Betriebsaufwand	Klasse 6 ohne Gruppen 650, 651, 653 und 654, Unterklassen 70 bis 72 ohne Gruppe 721	3.186.937,65	858.145,48	2.328.792,17
25 Zinsen für Finanzschulden	Gruppen 650, 651, 653 und 654	31.881,63	3.647,15	28.234,48
26 Laufende Transferzahlungen an Träger des öffentlichen Rechts	Gruppen 750 bis 754	1.273.028,17	0,00	1.273.028,17
27 Sonstige laufende Transferzahlungen	Gruppen 755 bis 757, 759, 764, 768 und 780	370.153,86	150.022,37	220.131,49
28 Zuschüsse an nettoveranschlagte wirtschaftliche Unternehmungen	Gruppe 769	0,00	0,00	0,00
29 Summe 2 (laufende Ausgaben)		7.840.603,27	1.107.839,03	6.732.764,24
91 Saldo 1: Ergebnis der laufenden Gebarung	Summe 1 minus Summe2	710.124,25	366.903,96	343.220,29

**Rechnungsabschluss 2019
Querschnitt (Anlage 5b)**

Bezeichnung	Posten lt. Postenverzeichnis Gemeinden	Summe o + aoH	davon A 85 - 89	Summe ohne A 85 - 89
Einnahmen der Vermögensgebarung ohne Finanztransaktionen				
30 Veräußerung von unbeweglichem Vermögen	Unterklassen 00, 01 und 05	0,00	0,00	0,00
31 Veräußerung von beweglichem Vermögen	Unterklassen 02 bis 04	0,00	0,00	0,00
32 Veräußerung aktivierungsfähiger Rechte	Unterklasse 07	0,00	0,00	0,00
33 Kapitaltransferzahlungen von Trägern des öffentlichen Rechts	Gruppen 870 bis 874, 889	804.631,88	14.000,00	790.631,88
34 Sonstige Kapitaltransfereinnahmen	Gruppen 875 bis 878, 885	0,00	0,00	0,00
39 Summe 3: Einnahmen der Vermögensgebarung ohne Finanztransaktionen		804.631,88	14.000,00	790.631,88
Ausgaben der Vermögensgebarung ohne Finanztransaktionen				
40 Erwerb von unbeweglichem Vermögen	Unterklassen 00, 01 und 05	479.060,15	334.937,77	144.122,38
41 Erwerb von beweglichem Vermögen	Unterklassen 02 bis 04	87.403,32	0,00	87.403,32
42 Erwerb von aktivierungsfähigen Rechten	Unterklasse 07	0,00	0,00	0,00
43 Kapitaltransferzahlungen an Träger des öffentlichen Rechts	Gruppen 770 bis 774	311.924,26	0,00	311.924,26
44 Sonstige Kapitaltransferzahlungen	Gruppen 775 bis 778, 785	17.857,40	0,00	17.857,40
49 Summe 4: Ausgaben der Vermögensgebarung ohne Finanztransaktionen		896.245,13	334.937,77	561.307,36
92 Saldo 2: Ergebnis der Vermögensgebarung ohne Finanztransaktionen	Summe 3 minus Summe 4	-91.613,25	-320.937,77	229.324,52

**Rechnungsabschluss 2019
Querschnitt (Anlage 5b)**

Bezeichnung	Posten lt. Postenverzeichnis Gemeinden	Summe o + aoH	davon A 85 - 89	Summe ohne A 85 - 89
Einnahmen aus Finanztransaktionen				
50 Veräußerung von Wertpapieren und Beteiligungen	Unterklasse 08, Gruppe 220	0,00	0,00	0,00
51 Entnahmen aus Rücklagen	Gruppe 298	319.121,59	51.397,00	267.724,59
52 Rückzahlung von Darlehen an Träger des öffentlichen Rechts	Gruppen 240 bis 244, 250 bis 254	0,00	0,00	0,00
53 Rückzahlung von Darlehen an andere und von Bezugsvorschüssen	Gruppen 245 bis 247, 249, 255 bis 257 und 259	0,00	0,00	0,00
54 Aufnahmen von Finanzschulden von Trägern des öffentlichen Rechts	Gruppen 340 bis 344, 350 bis 354	0,00	0,00	0,00
55 Aufnahme von Finanzschulden von anderen	Gruppen 345 bis 349, 355 bis 359	854.000,00	854.000,00	0,00
56 Investitions- und Tilgungszuschüsse zwischen Unternehmungen und marktbe Betriebe der Gemeinde und der Gemei	Gruppe 879	0,00	0,00	0,00
59 Summe 5: Einnahmen aus Finanztransaktionen		1.173.121,59	905.397,00	267.724,59
Ausgaben aus Finanztransaktionen				
60 Erwerb von Wertpapieren und Beteiligungen	Unterklasse 08, Gruppe 220	0,00	0,00	0,00
61 Zuführung an Rücklagen	Gruppe 298	1.065.837,57	911.830,66	154.006,91
62 Gewährung von Darlehen an Träger des öffentlichen Rechts	Gruppen 240 bis 244, 250 bis 254	0,00	0,00	0,00
63 Gewährung von Darlehen an andere und von Bezugsvorschüssen	Gruppen 245 bis 247, 249, 255 bis 257 und 259	0,00	0,00	0,00
64 Rückzahlung von Fnanzschulden bei Trägern des öffentlichen Rechts	Gruppen 340 bis 344, 350 bis 354	29.154,57	29.154,57	0,00
65 Rückzahlung von Finanzschulden bei anderen	Gruppen 345 bis 349, 355 bis 359	278.396,32	60.547,41	217.848,91
66 Investitions- und Tilgungszuschüsse zwischen Unternehmungen und marktbe Betrieben der Gemeinde und der Geme	Gruppe 779	0,00	0,00	0,00
69 Summe 6: Ausgaben aus Finanztransaktionen		1.373.388,46	1.001.532,64	371.855,82
93 Saldo 3: Ergebnis der Finanztransaktionen	Summe 5 minus Summe 6	-200.266,87	-96.135,64	-104.131,23
94 Saldo 4: Jahresergebnis ohne Verrechnung zwischen ord. und ao. Haushalt ohne Abwicklung		418.244,13	-50.169,45	468.413,58

**Rechnungsabschluss 2019
Querschnitt (Anlage 5b)**

Bezeichnung	Posten lt. Postenverzeichnis Gemeinden	Summe o + aoH	davon A 85 - 89	Summe ohne A 85 - 89
II. Ableitung des Finanzierungssaldos				
70	Jahresergebnis Haushalt ohne A 85 - 89 und ohne Finanztransaktionen	Saldo 1 plus Saldo 2		572.544,81
71	Überrechnung Jahresergebnis A 85 - 89	Saldo 4 der Spalte „davon A 85-89“		-50.169,45
95	Finanzierungssaldo (Maastricht-Ergebnis)			522.375,36
III. Übersicht Gesamthaushalt				
80	Einnahmen der laufenden und der Vermögensgebarung	Summen 1, 3 und 5	10.528.480,99	
81	Zuführungen aus dem ord.Haushalt un Rückführungen aus dem ao Haushalt	Gruppe 910	356.209,51	
82	Abwicklung Soll-Überschüsse Vorjahr	Gruppe 963	458,01	
83	Abwicklung Soll-Abgang laufendes Jahr	Gruppe 968	345.499,51	
79	Summe 7: Gesamteinnahmen		11.230.648,02	
84	Ausgaben der laufenden und der Vermögensgebarung	Summen 2, 4 und 6	10.110.236,86	
85	Zuführungen an den ao Haushalt und Rückführungen an den ord. Haushalt	Gruppe 910	356.209,51	
86	Abwicklung Soll-Abgänge Vorjahre	Gruppe 964	653.043,38	
87	Abwicklung Soll-Überschuss laufendes Jahr	Gruppe 967	111.158,27	
89	Summe 8: Gesamtausgaben		11.230.648,02	
99	Administratives Jahresergebnis	Summe 7 minus Summe 8	0,00	

Haushaltskonten OH

**Rechnungsabschluss 2019
Ordentlicher Haushalt**

Einnahmen		RQ	Anf. Rest	Anordnungssoll	Gesamtsoll	Ist	Schl. Rest	VA+NVA	Soll - VA
0 VERTRETUNGSKÖRPER UND ALLGEMEINE VERWALTUNG									
00	Gewählte Gemeindeorgane								
000	Gewählte Gemeindeorgane								
000000	Gewählte Gemeindeorgane								
<hr/>									
	000	Gewählte Gemeindeorgane		0,00	0,00	0,00	0,00	0,00	0,00
	00	Gewählte Gemeindeorgane		0,00	0,00	0,00	0,00	0,00	0,00
01	Hauptverwaltung								
010	Zentralamt								
010000	Zentralamt								
2/010000/803000	Veräußerung von Drucksor	18	0,00	81,31	81,31	81,31	0,00	300,00	-218,69
2/010000/817000	Kostenbeitr. F. Sonst. V	13	0,00	189.300,00	189.300,00	189.300,00	0,00	189.300,00	0,00
2/010000/828000	Rückersätze von Ausgaben	18	0,00	9.849,93	9.849,93	9.849,93	0,00	9.800,00	49,93

Rechnungsabschluss 2019
Ordentlicher Haushalt

Marktgemeinde Gröbming

Ausgaben	RQ	Anf. Rest	Anordnungssoll	Gesamtssoll	Ist	Schl. Rest	VA+NVA	Soll - VA	
0 VERTRETUNGSKÖRPER UND ALLGEMEINE VERWALTUNG									
00	Gewählte Gemeindeorgane								
000	Gewählte Gemeindeorgane								
000000	Gewählte Gemeindeorgane								
1/000000/670000	24	0,00	3.511,08	3.511,08	3.511,08	0,00	3.300,00	211,08	
1/000000/721000	22	9.290,00	0,00	9.290,00	9.290,00	0,00	10.700,00	-10.700,00	
1/000000/721100	22	0,00	56.264,60	56.264,60	56.264,60	0,00	57.100,00	-835,40	
1/000000/721200	22	0,00	16.879,80	16.879,80	16.879,80	0,00	17.100,00	-220,20	
1/000000/721300	22	0,00	16.598,47	16.598,47	16.598,47	0,00	17.100,00	-501,53	
1/000000/721400	22	0,00	4.528,32	4.528,32	4.528,32	0,00	4.600,00	-71,68	
1/000000/728000	24	0,00	4.654,94	4.654,94	4.654,94	0,00	8.600,00	-3.945,06	
1/000000/751000	26	0,00	6.429,98	6.429,98	6.429,98	0,00	6.400,00	29,98	
1/000000/757000	27	0,00	12.641,00	12.641,00	12.641,00	0,00	13.600,00	-959,00	
000	Gewählte Gemeindeorgane		9.290,00	121.508,19	130.798,19	130.798,19	0,00	138.500,00	-16.991,81
00	Gewählte Gemeindeorgane		9.290,00	121.508,19	130.798,19	130.798,19	0,00	138.500,00	-16.991,81
01	Hauptverwaltung								
010	Zentralamt								
010000	Zentralamt								
1/010000/042000	41	0,00	900,00	900,00	900,00	0,00	8.500,00	-7.600,00	
1/010000/400000	23	0,00	58,13	58,13	58,13	0,00	500,00	-441,87	
1/010000/451000	23	0,00	2.640,01	2.640,01	2.640,01	0,00	10.800,00	-8.159,99	
1/010000/454000	23	0,00	365,40	365,40	365,40	0,00	1.800,00	-1.434,60	
1/010000/456000	23	0,00	1.600,91	1.600,91	1.600,91	0,00	4.000,00	-2.399,09	
1/010000/457000	23	0,00	110,91	110,91	110,91	0,00	1.500,00	-1.389,09	
1/010000/510000	20	0,00	282.195,49	282.195,49	282.195,49	0,00	255.600,00	26.595,49	
1/010000/510100	20	0,00	3.927,84	3.927,84	3.927,84	0,00	2.600,00	1.327,84	
1/010000/511000	20	0,00	14.194,86	14.194,86	14.194,86	0,00	5.000,00	9.194,86	
1/010000/522000	20	0,00	12.556,19	12.556,19	12.556,19	0,00	23.700,00	-11.143,81	
1/010000/560000	20	0,00	7.866,06	7.866,06	7.866,06	0,00	7.500,00	366,06	
1/010000/563000	20	0,00	2.370,14	2.370,14	2.370,14	0,00	3.000,00	-629,86	
1/010000/564000	20	0,00	1.172,49	1.172,49	1.172,49	0,00	1.300,00	-127,51	
1/010000/565000	20	0,00	8.742,90	8.742,90	8.742,90	0,00	7.700,00	1.042,90	
1/010000/580000	20	0,00	12.782,58	12.782,58	12.782,58	0,00	12.100,00	682,58	
1/010000/581000	20	0,00	68.374,86	68.374,86	68.374,86	0,00	61.100,00	7.274,86	
1/010000/590000	20	0,00	1.665,00	1.665,00	1.665,00	0,00	1.100,00	565,00	
1/010000/600000	24	0,00	3.131,80	3.131,80	3.131,80	0,00	3.300,00	-168,20	
1/010000/614000	24	0,00	1.929,07	1.929,07	1.929,07	0,00	3.300,00	-1.370,93	

**Rechnungsabschluss 2019
Ordentlicher Haushalt**

Einnahmen		RQ	Anf. Rest	Anordnungssoll	Gesamtssoll	Ist	Schl. Rest	VA+NVA	Soll - VA
	010 Zentralamt		0,00	199.231,24	199.231,24	199.231,24	0,00	199.400,00	-168,76
011	Personalamt								
011000	Personalamt								
	011 Personalamt		0,00	0,00	0,00	0,00	0,00	0,00	0,00
015	Pressestelle, Amtsblatt und Öffentlichkeitsarbeit								
015000	Pressestelle, Amtsblatt und Öffentlichkeitsarbeit								
	015 Pressestelle, Amtsblatt und Öffentlichkeitsarbeit		0,00	0,00	0,00	0,00	0,00	0,00	0,00
	01 Hauptverwaltung		0,00	199.231,24	199.231,24	199.231,24	0,00	199.400,00	-168,76
02	Hauptverwaltung								
022	Standesamt								
022000	Standesamt								
2/022000/817200	Beitrag Michaelerberg	13	0,00	6.200,00	6.200,00	6.200,00	0,00	6.200,00	0,00
2/022000/817400	Beitrag Kleinsölk	13	0,00	7.676,21	7.676,21	7.676,21	0,00	8.300,00	-623,79

Rechnungsabschluss 2019
Ordentlicher Haushalt

Marktgemeinde Gröbming

Ausgaben	RQ	Anf. Rest	Anordnungssoll	Gesamtssoll	Ist	Schl. Rest	VA+NVA	Soll - VA	
1/010000/618000	Instandhaltung v. sonstigen Anlagen EDV	24	0,00	3.953,66	3.953,66	3.953,66	0,00	14.500,00	-10.546,34
1/010000/630000	Porto	24	0,00	21.462,65	21.462,65	21.462,65	0,00	19.600,00	1.862,65
1/010000/631000	Telefon	24	0,00	3.052,76	3.052,76	3.052,76	0,00	6.700,00	-3.647,24
1/010000/640000	Rechtskosten	24	0,00	310,00	310,00	310,00	0,00	2.000,00	-1.690,00
1/010000/670000	Versicherungen	24	0,00	5.400,00	5.400,00	5.400,00	0,00	4.600,00	800,00
1/010000/700000	Mietzinse	24	0,00	24.107,76	24.107,76	24.107,76	0,00	15.100,00	9.007,76
1/010000/700100	Ausgaben PSCSoftware Nutzungsgeld	24	0,00	10.362,62	10.362,62	10.362,62	0,00	10.300,00	62,62
1/010000/711000	Gebühren f.d. Benützung v.Gemeinde- einrichtungen u. -anlagen gem. FAG	24	0,00	2.449,86	2.449,86	2.449,86	0,00	4.300,00	-1.850,14
1/010000/720100	Kostenbeiträge (Kostenersätze) für Leistungen Bauhof	24	0,00	1.000,00	1.000,00	1.000,00	0,00	1.000,00	0,00
1/010000/723000	Repräsentationen	24	0,00	19.517,38	19.517,38	19.517,38	0,00	14.500,00	5.017,38
1/010000/728000	Entgelte für sonstige Leistungen	24	0,00	646,34	646,34	646,34	0,00	1.000,00	-353,66
010	Zentralamt		0,00	518.847,67	518.847,67	518.847,67	0,00	508.000,00	10.847,67
011	Personalamt								
011000	Personalamt								
1/011000/710000	Ausgleichstaxe - Invaliden	24	0,00	0,00	0,00	0,00	0,00	1.500,00	-1.500,00
011	Personalamt		0,00	0,00	0,00	0,00	0,00	1.500,00	-1.500,00
015	Pressestelle, Amtsblatt und Öffentlichkeitsarbeit								
015000	Pressestelle, Amtsblatt und Öffentlichkeitsarbeit								
1/015000/728000	Entgelt Für sonstige Leistungen Gemeindebote	24	0,00	23.409,60	23.409,60	23.409,60	0,00	20.700,00	2.709,60
015	Pressestelle, Amtsblatt und Öffentlichkeitsarbeit		0,00	23.409,60	23.409,60	23.409,60	0,00	20.700,00	2.709,60
01	Hauptverwaltung		0,00	542.257,27	542.257,27	542.257,27	0,00	530.200,00	12.057,27
02	Hauptverwaltung								
022	Standesamt								
022000	Standesamt								
1/022000/042000	Amtsausstattung	41	0,00	0,00	0,00	0,00	0,00	600,00	-600,00
1/022000/400000	Geringwertige Wirtschaftsgüter des Anlagevermögens	23	0,00	0,00	0,00	0,00	0,00	600,00	-600,00
1/022000/451000	Brennstoffe	23	0,00	3.700,00	3.700,00	3.700,00	0,00	3.700,00	0,00
1/022000/452000	Aufwand - EDV	23	0,00	3.200,00	3.200,00	3.200,00	0,00	3.200,00	0,00
1/022000/456000	Büroaufwand	23	0,00	724,34	724,34	724,34	0,00	1.500,00	-775,66
1/022000/457000	Formulare, Druckwerke	23	0,00	778,33	778,33	778,33	0,00	1.400,00	-621,67
1/022000/564000	Entschädigung Funktionsg	20	0,00	2.000,00	2.000,00	2.000,00	0,00	2.000,00	0,00
1/022000/565000	Trauungsvergütung	20	0,00	1.000,00	1.000,00	1.000,00	0,00	1.000,00	0,00
1/022000/618000	Instandhaltung von sonstigen Anlagen	24	0,00	2.017,98	2.017,98	2.017,98	0,00	2.100,00	-82,02
1/022000/630000	Porto	24	0,00	1.100,00	1.100,00	1.100,00	0,00	1.100,00	0,00
1/022000/631000	Telefon	24	0,00	1.500,00	1.500,00	1.500,00	0,00	1.500,00	0,00
1/022000/720000	Kostenbeiträge f. Verwal	24	0,00	10.400,00	10.400,00	10.400,00	0,00	10.400,00	0,00

Rechnungsabschluss 2019
Ordentlicher Haushalt

Marktgemeinde Gröbming

Einnahmen		RQ	Anf. Rest	Anordnungssoll	Gesamtssoll	Ist	Schl. Rest	VA+NVA	Soll - VA
022	Standesamt		0,00	13.876,21	13.876,21	13.876,21	0,00	14.500,00	-623,79
024	Wahlangelegenheiten								
024000	Wahlangelegenheiten								
2/024000/817000	Kostenbeiträge (Kostenersätze) für sonstige Leistungen	13	0,00	3.000,62	3.000,62	3.000,62	0,00	1.900,00	1.100,62
024	Wahlangelegenheiten		0,00	3.000,62	3.000,62	3.000,62	0,00	1.900,00	1.100,62
025	Staatsbürgerschaft								
025000	Staatsbürgerschaft								
2/025000/817000	Beitrag Land	13	0,00	1.064,00	1.064,00	1.064,00	0,00	1.000,00	64,00
2/025000/817200	Beitrag Michaelerberg	13	0,00	3.400,00	3.400,00	3.400,00	0,00	3.400,00	0,00
2/025000/817400	Beitrag Kleinsölk	13	0,00	6.757,06	6.757,06	6.757,06	0,00	4.500,00	2.257,06
025	Staatsbürgerschaft		0,00	11.221,06	11.221,06	11.221,06	0,00	8.900,00	2.321,06
02	Hauptverwaltung		0,00	28.097,89	28.097,89	28.097,89	0,00	25.300,00	2.797,89
03	Bauverwaltung								
031	Raumordnung und Raumplanung								
031000	Raumordnung und Raumplanung								
031	Raumordnung und Raumplanung		0,00	0,00	0,00	0,00	0,00	0,00	0,00
03	Bauverwaltung		0,00	0,00	0,00	0,00	0,00	0,00	0,00
06	Sonstige Massnahmen								
060	Beiträge an Verbände, Vereine und sonstige Organisationen								
060000	Beiträge an Verbände, Vereine und sonstige Organisationen								
060	Beiträge an Verbände, Vereine und sonstige Organisationen		0,00	0,00	0,00	0,00	0,00	0,00	0,00
061	Sonstige Subventionen								
061000	Sonstige Subventionen								

Rechnungsabschluss 2019
Ordentlicher Haushalt

Marktgemeinde Gröbming

Ausgaben		RQ	Anf. Rest	Anordnungssoll	Gesamtssoll	Ist	Schl. Rest	VA+NVA	Soll - VA
1/022000/728000	Entgelte für sonstige Leistungen	24	0,00	1.230,00	1.230,00	1.230,00	0,00	1.600,00	-370,00
022	Standesamt		0,00	27.650,65	27.650,65	27.650,65	0,00	30.700,00	-3.049,35
024	Wahlangelegenheiten								
024000	Wahlangelegenheiten								
1/024000/720000	Kostenbeiträge (Kostenersätze) für Leistungen	24	0,00	2.700,00	2.700,00	2.700,00	0,00	2.700,00	0,00
1/024000/728000	Entgelte für sonstige Leistungen	24	0,00	8.111,69	8.111,69	8.111,69	0,00	4.500,00	3.611,69
024	Wahlangelegenheiten		0,00	10.811,69	10.811,69	10.811,69	0,00	7.200,00	3.611,69
025	Staatsbürgerschaft								
025000	Staatsbürgerschaft								
1/025000/400000	Geringwertige Wirtschaftsgüter des Anlagevermögens	23	0,00	0,00	0,00	0,00	0,00	600,00	-600,00
1/025000/451000	Brennstoffe	23	0,00	2.900,00	2.900,00	2.900,00	0,00	2.900,00	0,00
1/025000/452000	Aufwand - EDV	23	0,00	1.498,21	1.498,21	1.498,21	0,00	1.500,00	-1,79
1/025000/456000	Büroaufwand	23	0,00	1.500,00	1.500,00	1.500,00	0,00	1.500,00	0,00
1/025000/457000	Formulare - Druckwerke	23	0,00	997,20	997,20	997,20	0,00	1.000,00	-2,80
1/025000/618000	Instandhaltung von sonstigen Anlagen	24	0,00	2.697,79	2.697,79	2.697,79	0,00	2.700,00	-2,21
1/025000/630000	Porto	24	0,00	1.000,00	1.000,00	1.000,00	0,00	1.000,00	0,00
1/025000/631000	Telefon	24	0,00	2.300,00	2.300,00	2.300,00	0,00	2.300,00	0,00
1/025000/720000	Kostenbeiträge für Verwa	24	0,00	3.500,00	3.500,00	3.500,00	0,00	3.500,00	0,00
1/025000/728000	Entgelte für sonstige Leistungen	24	0,00	700,00	700,00	700,00	0,00	700,00	0,00
025	Staatsbürgerschaft		0,00	17.093,20	17.093,20	17.093,20	0,00	17.700,00	-606,80
02	Hauptverwaltung		0,00	55.555,54	55.555,54	55.555,54	0,00	55.600,00	-44,46
03	Bauverwaltung								
031	Raumordnung und Raumplanung								
031000	Raumordnung und Raumplanung								
1/031000/728000	Entgelte für sonstige Leistungen	24	0,00	21.274,81	21.274,81	21.274,81	0,00	27.800,00	-6.525,19
031	Raumordnung und Raumplanung		0,00	21.274,81	21.274,81	21.274,81	0,00	27.800,00	-6.525,19
03	Bauverwaltung		0,00	21.274,81	21.274,81	21.274,81	0,00	27.800,00	-6.525,19
06	Sonstige Massnahmen								
060	Beiträge an Verbände, Vereine und sonstige Organisationen								
060000	Beiträge an Verbände, Vereine und sonstige Organisationen								
1/060000/726100	Beiträge an Verbände und Vereine	24	0,00	8.794,70	8.794,70	8.794,70	0,00	7.500,00	1.294,70
060	Beiträge an Verbände, Vereine und sonstige Organisationen		0,00	8.794,70	8.794,70	8.794,70	0,00	7.500,00	1.294,70
061	Sonstige Subventionen								
061000	Sonstige Subventionen								

**Rechnungsabschluss 2019
Ordentlicher Haushalt**

Einnahmen		RQ	Anf. Rest	Anordnungssoll	Gesamtsohl	Ist	Schl. Rest	VA+NVA	Soll - VA
061	Sonstige Subventionen		0,00	0,00	0,00	0,00	0,00	0,00	0,00
062	Ehrungen und Auszeichnungen								
062000	Ehrungen und Auszeichnungen								
062	Ehrungen und Auszeichnungen		0,00	0,00	0,00	0,00	0,00	0,00	0,00
06	Sonstige Massnahmen		0,00	0,00	0,00	0,00	0,00	0,00	0,00
07	Verfügungsmittel								
070	Verfügungsmittel								
070000	Verfügungsmittel								
070	Verfügungsmittel		0,00	0,00	0,00	0,00	0,00	0,00	0,00
07	Verfügungsmittel		0,00	0,00	0,00	0,00	0,00	0,00	0,00
08	Pensionen								
080	Pensionen								
080000	Pensionen								
080	Pensionen		0,00	0,00	0,00	0,00	0,00	0,00	0,00
08	Pensionen		0,00	0,00	0,00	0,00	0,00	0,00	0,00
09	Personalbetreuung								
090	Bezugsvorschüsse und Darlehen								
090000	Bezugsvorschüsse und Darlehen								
2/090000/256000	Nicht investitionsförd. Bezugsvorschüsse	53	6.000,00	0,00	6.000,00	6.000,00	0,00	6.100,00	-6.100,00
090	Bezugsvorschüsse und Darlehen		6.000,00	0,00	6.000,00	6.000,00	0,00	6.100,00	-6.100,00
091	Personalausbildung und Personalfortbildung								
091000	Personalausbildung und Personalfortbildung								
091	Personalausbildung und Personalfortbildung		0,00	0,00	0,00	0,00	0,00	0,00	0,00

Rechnungsabschluss 2019
Ordentlicher Haushalt

Marktgemeinde Gröbming

Ausgaben		RQ	Anf. Rest	Anordnungssoll	Gesamtssoll	Ist	Schl. Rest	VA+NVA	Soll - VA
1/061000/757000	lfd. Transferz. an priv. Organis. ohne Erwerbszweck - Vereine	27	0,00	58.687,54	58.687,54	58.687,54	0,00	38.400,00	20.287,54
061	Sonstige Subventionen		0,00	58.687,54	58.687,54	58.687,54	0,00	38.400,00	20.287,54
062	Ehrungen und Auszeichnungen								
062000	Ehrungen und Auszeichnungen								
1/062000/403000	Handelswaren	23	0,00	362,90	362,90	362,90	0,00	1.000,00	-637,10
062	Ehrungen und Auszeichnungen		0,00	362,90	362,90	362,90	0,00	1.000,00	-637,10
06	Sonstige Massnahmen		0,00	67.845,14	67.845,14	67.845,14	0,00	46.900,00	20.945,14
07	Verfügungsmittel								
070	Verfügungsmittel								
070000	Verfügungsmittel								
1/070000/729500	Verfügungsmittel	24	0,00	11.557,75	11.557,75	11.557,75	0,00	11.600,00	-42,25
070	Verfügungsmittel		0,00	11.557,75	11.557,75	11.557,75	0,00	11.600,00	-42,25
07	Verfügungsmittel		0,00	11.557,75	11.557,75	11.557,75	0,00	11.600,00	-42,25
08	Pensionen								
080	Pensionen								
080000	Pensionen								
1/080000/751000	Beiträge an Pensionsfond	26	0,00	29.269,40	29.269,40	29.269,40	0,00	18.900,00	10.369,40
080	Pensionen		0,00	29.269,40	29.269,40	29.269,40	0,00	18.900,00	10.369,40
08	Pensionen		0,00	29.269,40	29.269,40	29.269,40	0,00	18.900,00	10.369,40
09	Personalbetreuung								
090	Bezugsvorschüsse und Darlehen								
090000	Bezugsvorschüsse und Darlehen								
090	Bezugsvorschüsse und Darlehen		0,00	0,00	0,00	0,00	0,00	0,00	0,00
091	Personalausbildung und Personalfortbildung								
091000	Personalausbildung und Personalfortbildung								
1/091000/728000	Schulungs- und sonstige Kosten	24	0,00	19.713,96	19.713,96	19.713,96	0,00	25.200,00	-5.486,04
091	Personalausbildung und Personalfortbildung		0,00	19.713,96	19.713,96	19.713,96	0,00	25.200,00	-5.486,04

**Rechnungsabschluss 2019
Ordentlicher Haushalt**

Einnahmen		RQ	Anf. Rest	Anordnungssoll	Gesamtssoll	Ist	Schl. Rest	VA+NVA	Soll - VA
094	Gemeinschaftspflege								
094000	Gemeinschaftspflege								
094	Gemeinschaftspflege		0,00	0,00	0,00	0,00	0,00	0,00	0,00
09	Personalbetreuung		6.000,00	0,00	6.000,00	6.000,00	0,00	6.100,00	-6.100,00
0	VERTRETUNGSKÖRPER UND ALLGEMEINE VERWALTUNG		6.000,00	227.329,13	233.329,13	233.329,13	0,00	230.800,00	-3.470,87

**Rechnungsabschluss 2019
Ordentlicher Haushalt**

Ausgaben		RQ	Anf. Rest	Anordnungssoll	Gesamtsoll	Ist	Schl. Rest	VA+NVA	Soll - VA
094	Gemeinschaftspflege								
094000	Gemeinschaftspflege								
1/094000/728000	Entgelte f. sonstige Leistungen	24	20.000,00	25.551,50	45.551,50	45.551,50	0,00	23.000,00	2.551,50
094	Gemeinschaftspflege		20.000,00	25.551,50	45.551,50	45.551,50	0,00	23.000,00	2.551,50
09	Personalbetreuung		20.000,00	45.265,46	65.265,46	65.265,46	0,00	48.200,00	-2.934,54
0	VERTRETUNGSKÖRPER UND ALLGEMEINE VERWALTUNG		29.290,00	894.533,56	923.823,56	923.823,56	0,00	877.700,00	16.833,56

**Rechnungsabschluss 2019
Ordentlicher Haushalt**

Einnahmen		RQ	Anf. Rest	Anordnungssoll	Gesamtsoll	Ist	Schl. Rest	VA+NVA	Soll - VA
1 ÖFFENTLICHE ORDNUNG UND SICHERHEIT									
13	Sonderpolizei								
131	Bau- und Feuerpolizei								
131000	Bau- und Feuerpolizei								
	131 Bau- und Feuerpolizei		0,00	0,00	0,00	0,00	0,00	0,00	0,00
133	Veterinärpolizei								
133000	Veterinärpolizei								
2/133000/817100	Tierseuchenkassenbeitr. von Tierbesitzern	13	0,00	1.039,50	1.039,50	1.039,50	0,00	1.100,00	-60,50
	133 Veterinärpolizei		0,00	1.039,50	1.039,50	1.039,50	0,00	1.100,00	-60,50
	13 Sonderpolizei		0,00	1.039,50	1.039,50	1.039,50	0,00	1.100,00	-60,50
16	Feuerwehrwesen								
163	Freiwillige Feuerwehren								
163000	Freiwillige Feuerwehren								
	163 Freiwillige Feuerwehren		0,00	0,00	0,00	0,00	0,00	0,00	0,00
	16 Feuerwehrwesen		0,00	0,00	0,00	0,00	0,00	0,00	0,00
	1 ÖFFENTLICHE ORDNUNG UND SICHERHEIT		0,00	1.039,50	1.039,50	1.039,50	0,00	1.100,00	-60,50

**Rechnungsabschluss 2019
Ordentlicher Haushalt**

Ausgaben	RQ	Anf. Rest	Anordnungssoll	Gesamtssoll	Ist	Schl. Rest	VA+NVA	Soll - VA
1 ÖFFENTLICHE ORDNUNG UND SICHERHEIT								
13								
131								
131000								
1/131000/728000	24	0,00	1.055,24	1.055,24	1.055,24	0,00	1.000,00	55,24
131		0,00	1.055,24	1.055,24	1.055,24	0,00	1.000,00	55,24
133								
133000								
1/133000/728000	24	0,00	1.009,47	1.009,47	1.009,47	0,00	1.100,00	-90,53
133		0,00	1.009,47	1.009,47	1.009,47	0,00	1.100,00	-90,53
13		0,00	2.064,71	2.064,71	2.064,71	0,00	2.100,00	-35,29
16								
163								
163000								
1/163000/728000	24	0,00	2.881,54	2.881,54	2.881,54	0,00	2.800,00	81,54
1/163000/754000	26	0,00	52.997,72	52.997,72	52.997,72	0,00	64.100,00	-11.102,28
1/163000/754100	26	0,00	13.857,70	13.857,70	13.857,70	0,00	13.400,00	457,70
1/163000/754300	26	0,00	6.923,65	6.923,65	6.923,65	0,00	6.900,00	23,65
163		0,00	76.660,61	76.660,61	76.660,61	0,00	87.200,00	-10.539,39
16		0,00	76.660,61	76.660,61	76.660,61	0,00	87.200,00	-10.539,39
1		0,00	78.725,32	78.725,32	78.725,32	0,00	89.300,00	-10.574,68

**Rechnungsabschluss 2019
Ordentlicher Haushalt**

Einnahmen		RQ	Anf. Rest	Anordnungssoll	Gesamtssoll	Ist	Schl. Rest	VA+NVA	Soll - VA
2 UNTERRICHT, ERZIEHUNG SPORT UND WISSENSCHAFT									
21	Allgemeinbildender Unterricht								
210	Allgemeinbildende Pflichtschulen								
210000	Allgemeinbildende Pflichtschulen								
2/210000/852000	Benützungsgebühren von Gemeindeeinrichtungen	12	0,00	2.362,00	2.362,00	2.362,00	0,00	5.800,00	-3.438,00
	210 Allgemeinbildende Pflichtschulen		0,00	2.362,00	2.362,00	2.362,00	0,00	5.800,00	-3.438,00

**Rechnungsabschluss 2019
Ordentlicher Haushalt**

Ausgaben	RQ	Anf. Rest	Anordnungssoll	Gesamtssoll	Ist	Schl. Rest	VA+NVA	Soll - VA	
2 UNTERRICHT, ERZIEHUNG SPORT UND WISSENSCHAFT									
21									
Allgemeinbildender Unterricht									
210									
Allgemeinbildende Pflichtschulen									
210000									
Allgemeinbildende Pflichtschulen									
1/210000/751000	Landesschulbaufonds	26	0,00	2.900,00	2.900,00	2.900,00	0,00	2.900,00	0,00
	210		0,00	2.900,00	2.900,00	2.900,00	0,00	2.900,00	0,00

Rechnungsabschluss 2019
Ordentlicher Haushalt

Einnahmen		RQ	Anf. Rest	Anordnungssoll	Gesamtssoll	Ist	Schl. Rest	VA+NVA	Soll - VA
211	Volksschule								
211000	Volksschule								
2/211000/803000	Veräußerung von Drucksorten	18	0,00	1.240,00	1.240,00	1.240,00	0,00	1.500,00	-260,00
2/211000/817100	Beitrag Mitterberg	13	0,00	50.500,00	50.500,00	50.500,00	0,00	50.500,00	0,00
2/211000/817200	Gastschulbeitrag Michael	13	800,00	400,00	1.200,00	1.200,00	0,00	400,00	0,00
2/211000/817700	Gastschulbeitrag Aich	13	400,00	0,00	400,00	400,00	0,00	100,00	-100,00
2/211000/828000	Rückersätze von Ausgaben	18	0,00	9.646,40	9.646,40	9.646,40	0,00	0,00	9.646,40
211000 Volksschule			1.200,00	61.786,40	62.986,40	62.986,40	0,00	52.500,00	9.286,40
211010	Volksschule (Schladming)								
211010 Volksschule (Schladming)			0,00	0,00	0,00	0,00	0,00	0,00	0,00

Rechnungsabschluss 2019
Ordentlicher Haushalt

Marktgemeinde Gröbming

Ausgaben		RQ	Anf. Rest	Anordnungssoll	Gesamtssoll	Ist	Schl. Rest	VA+NVA	Soll - VA
211	Volksschule								
211000	Volksschule								
1/211000/042000	Amtsausstattung	41	0,00	4.472,20	4.472,20	4.472,20	0,00	4.500,00	-27,80
1/211000/400000	Geringwertige Wirtschaftsgüter des Anlagevermögens unter € 400,--	23	0,00	3.999,95	3.999,95	3.999,95	0,00	3.700,00	299,95
1/211000/451000	Brennstoffe	23	0,00	27.351,78	27.351,78	27.351,78	0,00	27.600,00	-248,22
1/211000/454000	Reinigungsmittel	23	0,00	3.346,63	3.346,63	3.346,63	0,00	4.200,00	-853,37
1/211000/456000	Bürobedarf	23	0,00	5.771,00	5.771,00	5.771,00	0,00	4.600,00	1.171,00
1/211000/457000	Druckwerke, Gesetze, Zei	23	0,00	1.391,39	1.391,39	1.391,39	0,00	1.500,00	-108,61
1/211000/458000	Ärztliche Betreuung	23	0,00	6.970,00	6.970,00	6.970,00	0,00	5.100,00	1.870,00
1/211000/510000	Vertragsbedienstete der Verwaltung.	20	0,00	9.824,34	9.824,34	9.824,34	0,00	0,00	9.824,34
1/211000/511000	Geldbezüge Vb li	20	0,00	59.086,17	59.086,17	59.086,17	0,00	57.400,00	1.686,17
1/211000/523000	Arbeiter nicht ganzjährig beschäftigt	20	0,00	641,67	641,67	641,67	0,00	500,00	141,67
1/211000/560000	Reisegebühren	20	0,00	18,48	18,48	18,48	0,00	0,00	18,48
1/211000/565000	Mehrdienstleistungen	20	0,00	2.311,97	2.311,97	2.311,97	0,00	2.400,00	-88,03
1/211000/580000	Dienstgeberbeitr. Z.Ausg	20	0,00	2.807,06	2.807,06	2.807,06	0,00	2.400,00	407,06
1/211000/581000	Sonstige Db Zur Sozialen	20	0,00	14.838,87	14.838,87	14.838,87	0,00	12.500,00	2.338,87
1/211000/590000	Freiwillige Sozialleistungen	20	0,00	411,00	411,00	411,00	0,00	400,00	11,00
1/211000/600000	Stromkosten	24	0,00	6.628,27	6.628,27	6.628,27	0,00	6.900,00	-271,73
1/211000/614000	Instandhaltung des Schulgebäudes	24	0,00	3.345,21	3.345,21	3.345,21	0,00	8.300,00	-4.954,79
1/211000/618000	Instandhaltung v. sonstigen Anlagen	24	0,00	5.266,44	5.266,44	5.266,44	0,00	2.800,00	2.466,44
1/211000/630000	Porto	24	0,00	200,00	200,00	200,00	0,00	200,00	0,00
1/211000/631000	Telefon	24	0,00	2.219,00	2.219,00	2.219,00	0,00	2.300,00	-81,00
1/211000/670000	Versicherungen	24	0,00	4.800,00	4.800,00	4.800,00	0,00	4.300,00	500,00
1/211000/700000	Leasingraten EDV-Laptop	24	0,00	3.600,58	3.600,58	3.600,58	0,00	2.700,00	900,58
1/211000/711000	Gebühren f.d. Benützung v.Gemeinde- einrichtungen u. -anlagen gem. FAG	24	0,00	6.811,54	6.811,54	6.811,54	0,00	7.300,00	-488,46
1/211000/720000	Kostenbeiträge (Kostenersätze) für Verwaltungsleistungen	24	0,00	3.500,00	3.500,00	3.500,00	0,00	3.500,00	0,00
1/211000/720100	Kostenbeiträge (Kostenersätze) für Leistungen Bauhof	24	0,00	4.000,00	4.000,00	4.000,00	0,00	4.000,00	0,00
1/211000/725000	Bibliothekserfordernisse	24	0,00	2.023,74	2.023,74	2.023,74	0,00	2.000,00	23,74
1/211000/728000	Entgelte für sonstige Leistungen	24	0,00	12.823,08	12.823,08	12.823,08	0,00	11.200,00	1.623,08
1/211000/728100	Entgelte für sonstige Leistungen Reinigung	24	0,00	1.927,80	1.927,80	1.927,80	0,00	2.200,00	-272,20
1/211000/751000	Pensionsbeitrag Für Vb	26	0,00	7.153,13	7.153,13	7.153,13	0,00	5.400,00	1.753,13
	211000 Volksschule		0,00	207.541,30	207.541,30	207.541,30	0,00	189.900,00	17.641,30
211010	Volksschule (Schladming)								
1/211010/720000	Beiträge an Schulsitzgem	24	0,00	1.200,00	1.200,00	1.200,00	0,00	1.200,00	0,00
	211010 Volksschule (Schladming)		0,00	1.200,00	1.200,00	1.200,00	0,00	1.200,00	0,00

**Rechnungsabschluss 2019
Ordentlicher Haushalt**

Einnahmen		RQ	Anf. Rest	Anordnungssoll	Gesamtssoll	Ist	Schl. Rest	VA+NVA	Soll - VA
211100	Volksschule Gröbming								
2/211100/817000	Kostenbeiträge (Kostenersätze) für sonstige Leistungen	13	540,00	13.960,00	14.500,00	13.560,00	940,00	15.000,00	-1.040,00
	211100 Volksschule Gröbming		540,00	13.960,00	14.500,00	13.560,00	940,00	15.000,00	-1.040,00
	211 Volksschule		1.740,00	75.746,40	77.486,40	76.546,40	940,00	67.500,00	8.246,40
212	Hauptschulen								
212000	Hauptschulen								
2/212000/803000	Veräußerung von Drucksorten	18	0,00	900,00	900,00	900,00	0,00	1.200,00	-300,00
2/212000/817000	Kostenbeiträge (Kostenersätze) für sonstige Leistungen	13	0,00	800,00	800,00	800,00	0,00	3.700,00	-2.900,00
2/212000/817100	Beitrag Mitterberg	13	0,00	65.100,00	65.100,00	65.100,00	0,00	65.100,00	0,00
2/212000/817200	Beitrag Michaelerberg	13	0,00	62.300,00	62.300,00	62.300,00	0,00	62.300,00	0,00
2/212000/817600	Beitrag Aich-Assach	13	0,00	0,00	0,00	0,00	0,00	500,00	-500,00
2/212000/817900	Gastschulbeitrag Öblarn	13	400,00	400,00	800,00	800,00	0,00	0,00	400,00
2/212000/828000	Rückersätze von Ausgaben	18	0,00	1.600,00	1.600,00	1.600,00	0,00	0,00	1.600,00
	212000 Hauptschulen		400,00	131.100,00	131.500,00	131.500,00	0,00	132.800,00	-1.700,00
212010	Hauptschule - Gastschulbeiträge								
	212010 Hauptschule - Gastschulbeiträge		0,00	0,00	0,00	0,00	0,00	0,00	0,00

Rechnungsabschluss 2019
Ordentlicher Haushalt

Marktgemeinde Gröbming

Ausgaben		RQ	Anf. Rest	Anordnungssoll	Gesamtssoll	Ist	Schl. Rest	VA+NVA	Soll - VA
211100	Volksschule Gröbming								
	211100 Volksschule Gröbming		0,00	0,00	0,00	0,00	0,00	0,00	0,00
	211 Volksschule		0,00	208.741,30	208.741,30	208.741,30	0,00	191.100,00	17.641,30
212	Hauptschulen								
212000	Hauptschulen								
1/212000/042000	Amtsausstattung	41	0,00	1.473,43	1.473,43	1.473,43	0,00	5.100,00	-3.626,57
1/212000/400000	Geringwertige Wirtschaftsgüter des Anlagevermögens unter € 400,--	23	0,00	5.926,89	5.926,89	5.926,89	0,00	5.200,00	726,89
1/212000/451000	Brennstoffe	23	0,00	34.259,09	34.259,09	34.259,09	0,00	43.400,00	-9.140,91
1/212000/454000	Reinigungsmittel	23	0,00	6.712,71	6.712,71	6.712,71	0,00	6.500,00	212,71
1/212000/456000	Bürobedarf	23	0,00	3.290,65	3.290,65	3.290,65	0,00	3.100,00	190,65
1/212000/457000	Druckwerke, Gesetze Zeit	23	0,00	1.500,86	1.500,86	1.500,86	0,00	1.500,00	0,86
1/212000/458000	Ärztliche Betreuung	23	0,00	2.063,91	2.063,91	2.063,91	0,00	2.800,00	-736,09
1/212000/511000	Geldbezüge Vb li	20	0,00	85.719,23	85.719,23	85.719,23	0,00	100.600,00	-14.880,77
1/212000/511100	Geldbezug Abfertigung	20	0,00	4.560,36	4.560,36	4.560,36	0,00	800,00	3.760,36
1/212000/523000	Arbeiter nicht ganzjährig beschäftigt	20	0,00	0,00	0,00	0,00	0,00	500,00	-500,00
1/212000/565000	Mehrdienstleistungen	20	0,00	4.975,20	4.975,20	4.975,20	0,00	5.900,00	-924,80
1/212000/580000	Dienstgeberbeiträge Z.Au	20	0,00	2.208,91	2.208,91	2.208,91	0,00	2.900,00	-691,09
1/212000/581000	Sonstige Db Zur Sozialen	20	0,00	18.347,64	18.347,64	18.347,64	0,00	22.200,00	-3.852,36
1/212000/590000	Freiwillige Sozialleistungen	20	0,00	421,54	421,54	421,54	0,00	600,00	-178,46
1/212000/600000	Stromkosten	24	0,00	15.896,66	15.896,66	15.896,66	0,00	19.600,00	-3.703,34
1/212000/614000	Instandhaltung Schulgebäude	24	0,00	26.021,88	26.021,88	26.021,88	0,00	14.400,00	11.621,88
1/212000/618000	Instandhaltung v. sonstigen Anlagen	24	0,00	6.458,71	6.458,71	6.458,71	0,00	5.500,00	958,71
1/212000/630000	Porto	24	0,00	200,00	200,00	200,00	0,00	200,00	0,00
1/212000/631000	Telefon	24	0,00	2.373,75	2.373,75	2.373,75	0,00	2.400,00	-26,25
1/212000/670000	Versicherungen	24	0,00	5.900,00	5.900,00	5.900,00	0,00	5.500,00	400,00
1/212000/700000	Mietzinse	24	0,00	10.058,97	10.058,97	10.058,97	0,00	12.100,00	-2.041,03
1/212000/711000	Gebühren f.d. Benützung v.Gemeinde- einrichtungen u. -anlagen gem. FAG	24	0,00	4.873,57	4.873,57	4.873,57	0,00	4.700,00	173,57
1/212000/720000	Kostenbeiträge (Kostenersätze) für Verwaltungsleistungen	24	0,00	5.000,00	5.000,00	5.000,00	0,00	5.000,00	0,00
1/212000/720100	Kostenbeiträge (Kostenersätze) für Leistungen Bauhof	24	0,00	4.000,00	4.000,00	4.000,00	0,00	4.000,00	0,00
1/212000/728000	Entgelte f. sonst. Leistungen	24	139,50	18.240,89	18.380,39	18.380,39	0,00	13.400,00	4.840,89
1/212000/728100	Entgelte für sonstige Leistungen Reinigungskraft extern	24	0,00	10.204,93	10.204,93	10.204,93	0,00	10.200,00	4,93
1/212000/751000	Pensionsbeitrag Für Vb	26	0,00	9.683,14	9.683,14	9.683,14	0,00	9.600,00	83,14
	212000 Hauptschulen		139,50	290.372,92	290.512,42	290.512,42	0,00	307.700,00	-17.327,08
212010	Hauptschule - Gastschulbeiträge								
1/212010/720000	Kostenbeiträge	24	0,00	2.000,00	2.000,00	2.000,00	0,00	3.300,00	-1.300,00
	212010 Hauptschule - Gastschulbeiträge		0,00	2.000,00	2.000,00	2.000,00	0,00	3.300,00	-1.300,00

**Rechnungsabschluss 2019
Ordentlicher Haushalt**

Einnahmen		RQ	Anf. Rest	Anordnungssoll	Gesamtssoll	Ist	Schl. Rest	VA+NVA	Soll - VA
212020	Hauptschulen - Sanierung								
2/212020/817010	Beitrag Michaelerberg	13	0,00	29.500,00	29.500,00	29.500,00	0,00	29.500,00	0,00
2/212020/817020	Beitrag Mitterberg	13	647,69	44.000,00	44.647,69	44.647,69	0,00	30.800,00	13.200,00
2/212020/817050	Beitrag Aich-Assach	13	0,00	0,00	0,00	0,00	0,00	200,00	-200,00
2/212020/817070	Beitrag Öblarn	13	0,00	900,00	900,00	900,00	0,00	0,00	900,00
2/212020/910100	Verrechnungen zwischen ordentlichem und außerordentlichem Haushalt	81	0,00	53.000,00	53.000,00	53.000,00	0,00	53.000,00	0,00
	212020 Hauptschulen - Sanierung		647,69	127.400,00	128.047,69	128.047,69	0,00	113.500,00	13.900,00
	212 Hauptschulen		1.047,69	258.500,00	259.547,69	259.547,69	0,00	246.300,00	12.200,00

Rechnungsabschluss 2019
Ordentlicher Haushalt

Ausgaben		RQ	Anf. Rest	Anordnungssoll	Gesamtssoll	Ist	Schl. Rest	VA+NVA	Soll - VA
212020	Hauptschulen - Sanierung								
1/212020/346000	Investitionsdarlehen von Kreditinstituten	65	0,00	115.819,29	115.819,29	115.819,29	0,00	115.000,00	819,29
1/212020/650000	Zinsen für Finanzschulden - Inland	25	0,00	19.328,69	19.328,69	19.328,69	0,00	21.600,00	-2.271,31
212020 Hauptschulen - Sanierung			0,00	135.147,98	135.147,98	135.147,98	0,00	136.600,00	-1.452,02
212 Hauptschulen			139,50	427.520,90	427.660,40	427.660,40	0,00	447.600,00	-20.079,10

Rechnungsabschluss 2019
Ordentlicher Haushalt

Marktgemeinde Gröbming

Einnahmen		RQ	Anf. Rest	Anordnungssoll	Gesamtssoll	Ist	Schl. Rest	VA+NVA	Soll - VA
213	Sonderschulen								
213000	Sonderschulen								
2/213000/817000	Gastschulbeiträge	13	52.276,22	0,00	52.276,22	52.276,22	0,00	39.600,00	-39.600,00
2/213000/817010	Beitrag Großsölk	13	0,00	8.100,00	8.100,00	8.100,00	0,00	8.100,00	0,00
2/213000/817030	Beitrag Michaelerberg	13	0,00	5.100,00	5.100,00	5.100,00	0,00	5.100,00	0,00
2/213000/817040	Beitrag Mitterberg	13	0,00	8.600,00	8.600,00	8.600,00	0,00	8.600,00	0,00
2/213000/817050	Beitrag Niederöblarn	13	923,39	0,00	923,39	923,39	0,00	0,00	0,00
2/213000/817060	Beitrag Öblarn	13	0,00	9.400,00	9.400,00	9.400,00	0,00	9.400,00	0,00
2/213000/817100	Beitrag Aich-Assach	13	0,00	0,00	0,00	0,00	0,00	1.400,00	-1.400,00
2/213000/817110	Beitrag Gössenberg	13	58,41	0,00	58,41	58,41	0,00	0,00	0,00
2/213000/828000	Rückersätze von Ausgaben	18	0,00	7.430,00	7.430,00	7.430,00	0,00	0,00	7.430,00
213 Sonderschulen			53.258,02	38.630,00	91.888,02	91.888,02	0,00	72.200,00	-33.570,00
21 Allgemeinbildender Unterricht			56.045,71	375.238,40	431.284,11	430.344,11	940,00	391.800,00	-16.561,60
22	Berufsbildender Unterricht								
220	Berufsbildende Pflichtschulen								
220000	Berufsbildende Pflichtschulen								
220 Berufsbildende Pflichtschulen			0,00	0,00	0,00	0,00	0,00	0,00	0,00
22 Berufsbildender Unterricht			0,00	0,00	0,00	0,00	0,00	0,00	0,00

Rechnungsabschluss 2019
Ordentlicher Haushalt

Marktgemeinde Gröbming

Ausgaben		RQ	Anf. Rest	Anordnungssoll	Gesamtssoll	Ist	Schl. Rest	VA+NVA	Soll - VA
213	Sonderschulen								
213000	Sonderschulen								
1/213000/042000	Amtsausstattung	41	0,00	0,00	0,00	0,00	0,00	4.100,00	-4.100,00
1/213000/346000	Investitionsdarlehen von Kreditinstituten	65	0,00	21.831,40	21.831,40	21.831,40	0,00	20.100,00	1.731,40
1/213000/400000	Geringwertige Wirtschaftsgüter des Anlagevermögens unter € 400,--	23	0,00	7.423,06	7.423,06	7.423,06	0,00	4.700,00	2.723,06
1/213000/451000	Brennstoffe	23	0,00	6.457,68	6.457,68	6.457,68	0,00	8.700,00	-2.242,32
1/213000/454000	Reinigungsmittel	23	0,00	1.265,32	1.265,32	1.265,32	0,00	2.000,00	-734,68
1/213000/456000	Bürobedarf	23	0,00	172,08	172,08	172,08	0,00	1.300,00	-1.127,92
1/213000/457000	Druckwerke, Gesetze, Zei	23	0,00	302,63	302,63	302,63	0,00	1.500,00	-1.197,37
1/213000/458000	Ärztliche Betreuung	23	0,00	389,04	389,04	389,04	0,00	500,00	-110,96
1/213000/511000	Geldbezüge Vb li	20	0,00	16.009,01	16.009,01	16.009,01	0,00	15.900,00	109,01
1/213000/565000	Mehrdienstleistungen	20	0,00	937,80	937,80	937,80	0,00	100,00	837,80
1/213000/580000	Dienstgeberbeiträge Z.Au	20	0,00	416,37	416,37	416,37	0,00	100,00	316,37
1/213000/581000	Sonstige Db Zur Sozialen	20	0,00	3.458,44	3.458,44	3.458,44	0,00	3.600,00	-141,56
1/213000/590000	Freiwillige Sozialleistungen	20	0,00	79,46	79,46	79,46	0,00	100,00	-20,54
1/213000/600000	Stromkosten	24	0,00	2.996,45	2.996,45	2.996,45	0,00	2.900,00	96,45
1/213000/614000	Instandhaltung Schulgebä	24	0,00	4.905,00	4.905,00	4.905,00	0,00	1.500,00	3.405,00
1/213000/618000	Instandhaltung v. sonst. Anlagen	24	0,00	1.217,44	1.217,44	1.217,44	0,00	1.100,00	117,44
1/213000/630000	Porto	24	0,00	200,00	200,00	200,00	0,00	200,00	0,00
1/213000/631000	Telefon	24	0,00	2.255,00	2.255,00	2.255,00	0,00	4.500,00	-2.245,00
1/213000/650000	Zinsen für Finanzschulden - Inland	25	0,00	3.643,37	3.643,37	3.643,37	0,00	3.700,00	-56,63
1/213000/670000	Versicherungen	24	0,00	850,00	850,00	850,00	0,00	700,00	150,00
1/213000/711000	Gebühren f.d. Benützung v.Gemeinde- einrichtungen u. -anlagen gem. FAG	24	0,00	918,64	918,64	918,64	0,00	800,00	118,64
1/213000/720000	Kostenbeiträge (Kostenersätze) für Verwaltungsleistungen	24	0,00	3.500,00	3.500,00	3.500,00	0,00	3.500,00	0,00
1/213000/720100	Kostenbeiträge (Kostenersätze) für Leistungen Bauhof	24	0,00	2.000,00	2.000,00	2.000,00	0,00	2.000,00	0,00
1/213000/725000	Bibliothekserfordernisse	24	0,00	0,00	0,00	0,00	0,00	300,00	-300,00
1/213000/728000	Entgelte für sonstige Leistungen	24	0,00	10.475,04	10.475,04	10.475,04	0,00	7.500,00	2.975,04
1/213000/751000	Pensionsbeitrag Für Vb	26	0,00	1.836,00	1.836,00	1.836,00	0,00	1.300,00	536,00
213	Sonderschulen		0,00	93.539,23	93.539,23	93.539,23	0,00	92.700,00	839,23
21	Allgemeinbildender Unterricht		139,50	732.701,43	732.840,93	732.840,93	0,00	734.300,00	-1.598,57
22	Berufsbildender Unterricht								
220	Berufsbildende Pflichtschulen								
220000	Berufsbildende Pflichtschulen								
1/220000/720000	Beiträge an Schulsitzgem	24	0,00	18.920,45	18.920,45	18.920,45	0,00	16.400,00	2.520,45
220	Berufsbildende Pflichtschulen		0,00	18.920,45	18.920,45	18.920,45	0,00	16.400,00	2.520,45
22	Berufsbildender Unterricht		0,00	18.920,45	18.920,45	18.920,45	0,00	16.400,00	2.520,45

Rechnungsabschluss 2019
Ordentlicher Haushalt

Marktgemeinde Gröbming

Einnahmen		RQ	Anf. Rest	Anordnungssoll	Gesamtssoll	Ist	Schl. Rest	VA+NVA	Soll - VA
24	Vorschulische Erziehung								
240	Kindergärten								
240000	Kindergärten								
2/240000/810000	Leistungserlöse - Eltern	13	487,68	77.091,69	77.579,37	76.016,67	1.562,70	52.000,00	25.091,69
2/240000/810100	Leistungserlöse - Bastel	13	0,00	7.345,46	7.345,46	7.345,46	0,00	7.400,00	-54,54
2/240000/824000	Einn. aus Vermietung, Verpachtung Dienstbarkeiten und Baurechten	14	0,00	435,00	435,00	435,00	0,00	500,00	-65,00
2/240000/861000	Laufende Tranferzahlung	15	0,00	171.557,80	171.557,80	171.557,80	0,00	112.300,00	59.257,80
2/240000/861900	Ersatz der Kindergarten elternbeiträge	15	0,00	85.016,03	85.016,03	85.016,03	0,00	73.400,00	11.616,03
2/240000/910000	Zuführungen an den außerordentl. HH und Zuführungen aus dem ordentl. HH	81	0,00	22.130,00	22.130,00	22.130,00	0,00	0,00	22.130,00
240000 Kindergärten			487,68	363.575,98	364.063,66	362.500,96	1.562,70	245.600,00	117.975,98
240100	Kindergarten								
2/240100/810000	Leistungserlöse	13	0,00	4.911,70	4.911,70	4.911,70	0,00	4.400,00	511,70
240100 Kindergarten			0,00	4.911,70	4.911,70	4.911,70	0,00	4.400,00	511,70
240	Kindergärten		487,68	368.487,68	368.975,36	367.412,66	1.562,70	250.000,00	118.487,68
24	Vorschulische Erziehung		487,68	368.487,68	368.975,36	367.412,66	1.562,70	250.000,00	118.487,68

Rechnungsabschluss 2019
Ordentlicher Haushalt

Marktgemeinde Gröbming

Ausgaben		RQ	Anf. Rest	Anordnungssoll	Gesamtssoll	Ist	Schl. Rest	VA+NVA	Soll - VA
24	Vorschulische Erziehung								
240	Kindergärten								
240000	Kindergärten								
1/240000/042000	Amtsausstattung	41	0,00	312,30	312,30	312,30	0,00	3.000,00	-2.687,70
1/240000/400000	Geringwertige Wirtschaftsgüter des Anlagevermögens unter € 400,--	23	0,00	6.389,89	6.389,89	6.389,89	0,00	7.700,00	-1.310,11
1/240000/451000	Brennstoffe	23	0,00	8.746,99	8.746,99	8.746,99	0,00	8.800,00	-53,01
1/240000/454000	Reinigungsmittel	23	0,00	2.110,34	2.110,34	2.110,34	0,00	2.000,00	110,34
1/240000/456000	Schreib-, Zeichen- und s	23	0,00	1.021,85	1.021,85	1.021,85	0,00	2.900,00	-1.878,15
1/240000/457000	Druckwerke	23	0,00	1.706,68	1.706,68	1.706,68	0,00	1.200,00	506,68
1/240000/510000	Geldbezüge für Vb k 3u	20	0,00	375.187,92	375.187,92	375.187,92	0,00	344.000,00	31.187,92
1/240000/560000	Reisegebühren	20	0,00	392,61	392,61	392,61	0,00	900,00	-507,39
1/240000/563000	Sonstige Aufwandsentschädigungen	20	0,00	350,00	350,00	350,00	0,00	400,00	-50,00
1/240000/565000	Mehrleistungsvergütungen	20	0,00	4.105,59	4.105,59	4.105,59	0,00	6.100,00	-1.994,41
1/240000/580000	Dgb zum Ausgleichsfonds	20	0,00	14.700,45	14.700,45	14.700,45	0,00	14.400,00	300,45
1/240000/581000	Dgb zur sozialen Sicherh	20	0,00	77.048,62	77.048,62	77.048,62	0,00	70.700,00	6.348,62
1/240000/590000	Freiwillige Sozialleistungen	20	0,00	900,00	900,00	900,00	0,00	1.200,00	-300,00
1/240000/600000	Strom	24	0,00	1.973,07	1.973,07	1.973,07	0,00	2.100,00	-126,93
1/240000/614000	Instandhaltung von Gebäu	24	0,00	4.892,31	4.892,31	4.892,31	0,00	8.200,00	-3.307,69
1/240000/618000	Instandhaltung v. sonstigen Anlagen	24	0,00	1.974,16	1.974,16	1.974,16	0,00	2.000,00	-25,84
1/240000/630000	Porto	24	0,00	400,00	400,00	400,00	0,00	400,00	0,00
1/240000/631000	Telefon	24	0,00	1.134,57	1.134,57	1.067,34	67,23	800,00	334,57
1/240000/670000	Versicherungen	24	0,00	2.800,00	2.800,00	2.800,00	0,00	2.000,00	800,00
1/240000/711000	Gebühren f.d. Benützung v.Gemeinde- einrichtungen u. -anlagen gem. FAG	24	0,00	4.108,46	4.108,46	4.108,46	0,00	4.600,00	-491,54
1/240000/720000	Kostenbeiträge (Kostenersätze) für Verwaltungsleistungen	24	0,00	5.500,00	5.500,00	5.500,00	0,00	5.500,00	0,00
1/240000/720100	Kostenbeiträge (Kostenersätze) für Leistungen Bauhof	24	0,00	4.200,00	4.200,00	4.200,00	0,00	4.200,00	0,00
1/240000/728000	Entgelte für sonstige Leistungen	24	0,00	17.842,62	17.842,62	17.842,62	0,00	10.200,00	7.642,62
1/240000/728100	Reinigung Extern	24	0,00	27.441,91	27.441,91	27.441,91	0,00	30.000,00	-2.558,09
1/240000/751000	Pensionsbeitrag für Vb	26	0,00	35.409,15	35.409,15	35.409,15	0,00	32.800,00	2.609,15
	240000 Kindergärten		0,00	600.649,49	600.649,49	600.582,26	67,23	566.100,00	34.549,49
240100	Kindergarten								
1/240100/522000	Angestellte nicht ganzjährig beschäftigt	20	0,00	2.870,63	2.870,63	2.870,63	0,00	2.300,00	570,63
1/240100/580000	Dienstgeberbeiträge zum Ausgleichs- fonds für Familienbeihilfen	20	0,00	200,00	200,00	200,00	0,00	200,00	0,00
1/240100/581000	Sonstige Dienstgeberbeiträge zur sozialen Sicherheit	20	0,00	700,00	700,00	700,00	0,00	700,00	0,00
	240100 Kindergarten		0,00	3.770,63	3.770,63	3.770,63	0,00	3.200,00	570,63
	240 Kindergärten		0,00	604.420,12	604.420,12	604.352,89	67,23	569.300,00	35.120,12
	24 Vorschulische Erziehung		0,00	604.420,12	604.420,12	604.352,89	67,23	569.300,00	35.120,12

**Rechnungsabschluss 2019
Ordentlicher Haushalt**

Einnahmen		RQ	Anf. Rest	Anordnungssoll	Gesamtssoll	Ist	Schl. Rest	VA+NVA	Soll - VA
25	Außerschulische Jugenderziehung								
259	Sonstige Einrichtungen und Maßnahmen								
259000	Sonstige Einrichtungen und Maßnahmen								
<hr/>									
	259	Sonstige Einrichtungen und Maßnahmen		0,00	0,00	0,00	0,00	0,00	0,00
	25	Außerschulische Jugenderziehung		0,00	0,00	0,00	0,00	0,00	0,00
<hr/>									
26	Sport und außerschul. Leibeserziehung								
260	Landessportorganisation								
260000	Landessportorganisation								
<hr/>									
	260	Landessportorganisation		0,00	0,00	0,00	0,00	0,00	0,00
<hr/>									
262	Sportplätze								
262000	Sportplätze								
2/262000/823000	Zinsen	14	0,00	2,43	2,43	2,43	0,00	0,00	2,43
2/262000/828000	Rückersätze von Ausgaben	18	0,00	4.560,00	4.560,00	4.560,00	0,00	5.900,00	-1.340,00
<hr/>									
	262	Sportplätze		0,00	4.562,43	4.562,43	4.562,43	0,00	5.900,00
	269	Sonstige Einrichtungen und Maßnahmen							
269000	Sonstige Einrichtungen und Maßnahmen								
<hr/>									
	269	Sonstige Einrichtungen und Maßnahmen		0,00	0,00	0,00	0,00	0,00	0,00
	26	Sport und außerschul. Leibeserziehung		0,00	4.562,43	4.562,43	4.562,43	0,00	5.900,00
	2	UNTERRICHT, ERZIEHUNG SPORT UND WISSENSCHAFT		56.533,39	748.288,51	804.821,90	802.319,20	2.502,70	647.700,00
									100.588,51

Rechnungsabschluss 2019
Ordentlicher Haushalt

Marktgemeinde Gröbming

Ausgaben		RQ	Anf. Rest	Anordnungssoll	Gesamtssoll	Ist	Schl. Rest	VA+NVA	Soll - VA
25	Außerschulische Jugenderziehung								
259	Sonstige Einrichtungen und Maßnahmen								
259000	Sonstige Einrichtungen und Maßnahmen								
1/259000/700000	Mietzins Jugendraum	24	0,00	664,58	664,58	664,58	0,00	600,00	64,58
1/259000/728000	Entgelte für sonstige Leistungen	24	0,00	762,19	762,19	762,19	0,00	5.000,00	-4.237,81
	259 Sonstige Einrichtungen und Maßnahmen		0,00	1.426,77	1.426,77	1.426,77	0,00	5.600,00	-4.173,23
	25 Außerschulische Jugenderziehung		0,00	1.426,77	1.426,77	1.426,77	0,00	5.600,00	-4.173,23
26	Sport und außerschul. Leibeserziehung								
260	Landessportorganisation								
260000	Landessportorganisation								
1/260000/670000	Versicherungen Radsport/	24	0,00	450,00	450,00	450,00	0,00	400,00	50,00
	260 Landessportorganisation		0,00	450,00	450,00	450,00	0,00	400,00	50,00
262	Sportplätze								
262000	Sportplätze								
1/262000/298000	Rücklagen Zuführung	61	7.100,00	7.201,00	14.301,00	14.301,00	0,00	7.200,00	1,00
1/262000/451000	Brennstoffe	23	0,00	6.338,20	6.338,20	6.338,20	0,00	6.400,00	-61,80
1/262000/614000	Instandhaltung von Gebäuden	24	0,00	2.646,09	2.646,09	2.646,09	0,00	3.200,00	-553,91
1/262000/616000	Instandhaltung von Maschinen und maschinellen Anlagen	24	0,00	18,73	18,73	18,73	0,00	5.800,00	-5.781,27
1/262000/657000	Geldverkehrsspesen	24	0,00	1,43	1,43	1,43	0,00	0,00	1,43
1/262000/711000	Gebühren f.d. Benützung v.Gemeinde- einrichtungen u. -anlagen gem. FAG	24	0,00	202,52	202,52	202,52	0,00	500,00	-297,48
1/262000/728000	Entgelte für sonstige Leistungen	24	0,00	200,00	200,00	200,00	0,00	500,00	-300,00
	262 Sportplätze		7.100,00	16.607,97	23.707,97	23.707,97	0,00	23.600,00	-6.992,03
269	Sonstige Einrichtungen und Maßnahmen								
269000	Sonstige Einrichtungen und Maßnahmen								
1/269000/403000	Pokale Für Vereine	23	0,00	400,00	400,00	400,00	0,00	2.500,00	-2.100,00
1/269000/701000	Pacht Für Sport- Anlagen	24	0,00	0,00	0,00	0,00	0,00	100,00	-100,00
	269 Sonstige Einrichtungen und Maßnahmen		0,00	400,00	400,00	400,00	0,00	2.600,00	-2.200,00
	26 Sport und außerschul. Leibeserziehung		7.100,00	17.457,97	24.557,97	24.557,97	0,00	26.600,00	-9.142,03
	2 UNTERRICHT, ERZIEHUNG SPORT UND WISSENSCHAFT		7.239,50	1.374.926,74	1.382.166,24	1.382.099,01	67,23	1.352.200,00	22.726,74

**Rechnungsabschluss 2019
Ordentlicher Haushalt**

Einnahmen	RQ	Anf. Rest	Anordnungssoll	Gesamtssoll	Ist	Schl. Rest	VA+NVA	Soll - VA
3 KUNST, KULTUR UND KULTUS								
32	Musik und darstellende Kunst							
320	Ausbildung in Musik und darstellender Kunst							
320000	Ausbildung in Musik und darstellender Kunst							
2/320000/810000	13	1.823,00	186.429,10	188.252,10	186.332,60	1.919,50	183.800,00	2.629,10
2/320000/810100	13	0,00	3.904,00	3.904,00	3.904,00	0,00	3.900,00	4,00
2/320000/817010	13	0,00	22.896,00	22.896,00	22.896,00	0,00	22.900,00	-4,00
2/320000/817040	13	0,00	3.928,00	3.928,00	3.928,00	0,00	3.900,00	28,00
2/320000/817060	13	0,00	44.838,00	44.838,00	44.838,00	0,00	44.900,00	-62,00
2/320000/817070	13	0,00	6.201,00	6.201,00	6.201,00	0,00	6.200,00	1,00
2/320000/817080	13	0,00	25.870,00	25.870,00	25.870,00	0,00	25.900,00	-30,00
2/320000/817090	13	0,00	16.695,00	16.695,00	16.695,00	0,00	16.700,00	-5,00
2/320000/817130	13	0,00	477,00	477,00	477,00	0,00	0,00	477,00
2/320000/817160	13	0,00	15.741,00	15.741,00	15.741,00	0,00	15.700,00	41,00
2/320000/817180	13	0,00	14.310,00	14.310,00	14.310,00	0,00	14.300,00	10,00
2/320000/817210	13	0,00	8.586,00	8.586,00	8.586,00	0,00	8.600,00	-14,00
2/320000/817250	13	0,00	477,00	477,00	477,00	0,00	500,00	-23,00
2/320000/817270	13	0,00	25.032,00	25.032,00	25.032,00	0,00	26.100,00	-1.068,00
2/320000/817280	13	0,00	3.533,00	3.533,00	3.533,00	0,00	3.800,00	-267,00
2/320000/825000	14	0,00	0,00	0,00	0,00	0,00	900,00	-900,00
2/320000/828000	18	0,00	41.260,50	41.260,50	41.260,50	0,00	41.300,00	-39,50
2/320000/861100	15	0,00	415.692,81	415.692,81	415.692,81	0,00	453.500,00	-37.807,19
320000		1.823,00	835.870,41	837.693,41	835.773,91	1.919,50	872.900,00	-37.029,59
320100	Musikschule Gemeindebeiträge							
320100	Musikschule Gemeindebeiträge							
320	Ausbildung in Musik und darstellender Kunst							
		0,00	0,00	0,00	0,00	0,00	0,00	0,00
		1.823,00	835.870,41	837.693,41	835.773,91	1.919,50	872.900,00	-37.029,59
322	Maßnahmen zur Förderung der Musikpflege							
322000	Maßnahmen zur Förderung der Musikpflege							
322	Maßnahmen zur Förderung der Musikpflege							
32	Musik und darstellende Kunst							
		0,00	0,00	0,00	0,00	0,00	0,00	0,00
		1.823,00	835.870,41	837.693,41	835.773,91	1.919,50	872.900,00	-37.029,59

Rechnungsabschluss 2019
Ordentlicher Haushalt

Marktgemeinde Gröbming

Ausgaben	RQ	Anf. Rest	Anordnungssoll	Gesamtssoll	Ist	Schl. Rest	VA+NVA	Soll - VA
3 KUNST, KULTUR UND KULTUS								
32	Musik und darstellende Kunst							
320	Ausbildung in Musik und darstellender Kunst							
320000	Ausbildung in Musik und darstellender Kunst							
1/320000/042000	41	0,00	0,00	0,00	0,00	0,00	2.000,00	-2.000,00
1/320000/042100	41	0,00	8.175,95	8.175,95	8.175,95	0,00	9.000,00	-824,05
1/320000/400000	23	0,00	942,00	942,00	942,00	0,00	800,00	142,00
1/320000/456000	23	0,00	702,13	702,13	702,13	0,00	1.200,00	-497,87
1/320000/457000	23	0,00	97,25	97,25	97,25	0,00	1.500,00	-1.402,75
1/320000/510000	20	0,00	624.786,28	624.786,28	624.786,28	0,00	616.700,00	8.086,28
1/320000/510100	20	0,00	946,08	946,08	946,08	0,00	900,00	46,08
1/320000/560000	20	0,00	23.621,22	23.621,22	23.621,22	0,00	25.000,00	-1.378,78
1/320000/580000	20	0,00	21.459,84	21.459,84	21.459,84	0,00	22.400,00	-940,16
1/320000/581000	20	0,00	122.039,58	122.039,58	122.039,58	0,00	121.100,00	939,58
1/320000/590000	20	0,00	1.100,00	1.100,00	1.100,00	0,00	1.000,00	100,00
1/320000/618000	24	0,00	2.467,50	2.467,50	2.467,50	0,00	3.000,00	-532,50
1/320000/630000	24	0,00	400,00	400,00	400,00	0,00	400,00	0,00
1/320000/631000	24	0,00	1.270,28	1.270,28	1.270,28	0,00	1.100,00	170,28
1/320000/711000	24	0,00	500,00	500,00	500,00	0,00	500,00	0,00
1/320000/720000	24	0,00	7.500,00	7.500,00	7.500,00	0,00	7.500,00	0,00
1/320000/728000	24	0,00	6.993,89	6.993,89	6.993,89	0,00	4.000,00	2.993,89
1/320000/751000	26	0,00	70.485,58	70.485,58	70.485,58	0,00	73.100,00	-2.614,42
320000		0,00	893.487,58	893.487,58	893.487,58	0,00	891.200,00	2.287,58
320100	Musikschule Gemeindebeiträge							
1/320100/728000	24	0,00	34.890,00	34.890,00	34.890,00	0,00	36.000,00	-1.110,00
320100		0,00	34.890,00	34.890,00	34.890,00	0,00	36.000,00	-1.110,00
320		0,00	928.377,58	928.377,58	928.377,58	0,00	927.200,00	1.177,58
322	Maßnahmen zur Förderung der Musikpflege							
322000	Maßnahmen zur Förderung der Musikpflege							
1/322000/757000	27	0,00	6.400,00	6.400,00	6.400,00	0,00	6.700,00	-300,00
322		0,00	6.400,00	6.400,00	6.400,00	0,00	6.700,00	-300,00
32		0,00	934.777,58	934.777,58	934.777,58	0,00	933.900,00	877,58

**Rechnungsabschluss 2019
Ordentlicher Haushalt**

Einnahmen		RQ	Anf. Rest	Anordnungssoll	Gesamtssoll	Ist	Schl. Rest	VA+NVA	Soll - VA
33	Schrifttum und Sprache								
330	Förderung von Schrifttum und Sprache								
330000	Förderung von Schrifttum und Sprache								
2/330000/852000	Gebühren für die Benützung von Gemeindevorrichtungen und -anlagen	12	0,00	2.032,39	2.032,39	2.032,39	0,00	0,00	2.032,39
	330 Förderung von Schrifttum und Sprache		0,00	2.032,39	2.032,39	2.032,39	0,00	0,00	2.032,39
	33 Schrifttum und Sprache		0,00	2.032,39	2.032,39	2.032,39	0,00	0,00	2.032,39
36	Heimatpflege								
360	Heimatmuseen								
360000	Heimatmuseen								
2/360000/852000	Benützungsgebühren von G	12	0,00	0,00	0,00	0,00	0,00	200,00	-200,00
	360 Heimatmuseen		0,00	0,00	0,00	0,00	0,00	200,00	-200,00
363	Altstadterhaltung und Ortsbildpflege								
363000	Altstadterhaltung und Ortsbildpflege								
	363 Altstadterhaltung und Ortsbildpflege		0,00	0,00	0,00	0,00	0,00	0,00	0,00
	36 Heimatpflege		0,00	0,00	0,00	0,00	0,00	200,00	-200,00

Rechnungsabschluss 2019
Ordentlicher Haushalt

Marktgemeinde Gröbming

Ausgaben		RQ	Anf. Rest	Anordnungssoll	Gesamtssoll	Ist	Schl. Rest	VA+NVA	Soll - VA
33	Schrifttum und Sprache								
330	Förderung von Schrifttum und Sprache								
330000	Förderung von Schrifttum und Sprache								
1/330000/042000	Amtsausstattung	41	0,00	1.440,00	1.440,00	1.440,00	0,00	3.200,00	-1.760,00
1/330000/451000	Brennstoffe	23	0,00	5.100,00	5.100,00	5.100,00	0,00	5.100,00	0,00
1/330000/457000	Druckwerke	23	0,00	2.393,00	2.393,00	2.393,00	0,00	3.200,00	-807,00
1/330000/600000	Strom	24	0,00	3.000,00	3.000,00	3.000,00	0,00	3.000,00	0,00
1/330000/728000	Entgelte für sonstige Leistungen	24	0,00	3.867,80	3.867,80	3.867,80	0,00	4.700,00	-832,20
	330 Förderung von Schrifttum und Sprache		0,00	15.800,80	15.800,80	15.800,80	0,00	19.200,00	-3.399,20
	33 Schrifttum und Sprache		0,00	15.800,80	15.800,80	15.800,80	0,00	19.200,00	-3.399,20
36	Heimatpflege								
360	Heimatismuseen								
360000	Heimatismuseen								
1/360000/043000	Betriebsausstattung Über	41	0,00	0,00	0,00	0,00	0,00	3.000,00	-3.000,00
1/360000/451000	Brennstoffe	23	0,00	1.500,00	1.500,00	1.500,00	0,00	1.500,00	0,00
1/360000/600000	Strom	24	0,00	435,51	435,51	435,51	0,00	300,00	135,51
1/360000/614000	Instandhaltung	24	0,00	4.325,79	4.325,79	4.325,79	0,00	3.200,00	1.125,79
1/360000/670000	Versicherungen	24	0,00	450,00	450,00	450,00	0,00	400,00	50,00
1/360000/711000	Gebühren f.d. Benützung v.Gemeinde- einrichtungen u. -anlagen gem. FAG	24	0,00	400,00	400,00	400,00	0,00	400,00	0,00
1/360000/720100	Kostenbeiträge (Kostenersätze) für Leistungen Bauhof	24	0,00	500,00	500,00	500,00	0,00	500,00	0,00
1/360000/728000	Entgelte für sonstige Leistungen	24	0,00	428,76	428,76	428,76	0,00	1.500,00	-1.071,24
	360 Heimatismuseen		0,00	8.040,06	8.040,06	8.040,06	0,00	10.800,00	-2.759,94
363	Altstadterhaltung und Ortsbildpflege								
363000	Altstadterhaltung und Ortsbildpflege								
1/363000/670000	Haftpflichtvers.	24	0,00	250,00	250,00	250,00	0,00	200,00	50,00
1/363000/720100	Kostenbeiträge (Kostenersätze) für Leistungen Bauhof	24	0,00	12.000,00	12.000,00	12.000,00	0,00	12.000,00	0,00
1/363000/728000	Sonstige Ausgaben Ortsge	24	0,00	66.379,45	66.379,45	66.379,45	0,00	57.500,00	8.879,45
	363 Altstadterhaltung und Ortsbildpflege		0,00	78.629,45	78.629,45	78.629,45	0,00	69.700,00	8.929,45
	36 Heimatpflege		0,00	86.669,51	86.669,51	86.669,51	0,00	80.500,00	6.169,51

**Rechnungsabschluss 2019
Ordentlicher Haushalt**

Einnahmen		RQ	Anf. Rest	Anordnungssoll	Gesamtssoll	Ist	Schl. Rest	VA+NVA	Soll - VA
37	Rundfunk, Presse und Film								
370	Förderung von Rundfunk und Fernsehen								
370000	Förderung von Rundfunk und Fernsehen								
	370	Förderung von Rundfunk und Fernsehen	0,00	0,00	0,00	0,00	0,00	0,00	0,00
	37	Rundfunk, Presse und Film	0,00	0,00	0,00	0,00	0,00	0,00	0,00
38	Sonstige Kulturpflege								
381	Maßnahmen der Kulturpflege								
381000	Maßnahmen der Kulturpflege								
2/381000/829000	Sonstige Einnahmen	18	0,00	3.170,00	3.170,00	3.170,00	0,00	4.300,00	-1.130,00
	381	Maßnahmen der Kulturpflege	0,00	3.170,00	3.170,00	3.170,00	0,00	4.300,00	-1.130,00
	38	Sonstige Kulturpflege	0,00	3.170,00	3.170,00	3.170,00	0,00	4.300,00	-1.130,00
	3	KUNST, KULTUR UND KULTUS	1.823,00	841.072,80	842.895,80	840.976,30	1.919,50	877.400,00	-36.327,20

Rechnungsabschluss 2019
Ordentlicher Haushalt

Marktgemeinde Gröbming

Ausgaben	RQ	Anf. Rest	Anordnungssoll	Gesamtssoll	Ist	Schl. Rest	VA+NVA	Soll - VA
37								
Rundfunk, Presse und Film								
370								
Förderung von Rundfunk und Fernsehen								
370000								
Förderung von Rundfunk und Fernsehen								
1/370000/600000	24	0,00	84,23	84,23	84,23	0,00	200,00	-115,77
1/370000/701000	24	0,00	232,94	232,94	232,94	0,00	300,00	-67,06
370		0,00	317,17	317,17	317,17	0,00	500,00	-182,83
37		0,00	317,17	317,17	317,17	0,00	500,00	-182,83
38								
Sonstige Kulturpflege								
381								
Maßnahmen der Kulturpflege								
381000								
Maßnahmen der Kulturpflege								
1/381000/728000	24	0,00	7.038,02	7.038,02	7.038,02	0,00	10.800,00	-3.761,98
381		0,00	7.038,02	7.038,02	7.038,02	0,00	10.800,00	-3.761,98
38		0,00	7.038,02	7.038,02	7.038,02	0,00	10.800,00	-3.761,98
Sonstige Kulturpflege								
3		0,00	1.044.603,08	1.044.603,08	1.044.603,08	0,00	1.044.900,00	-296,92
KUNST, KULTUR UND KULTUS								

**Rechnungsabschluss 2019
Ordentlicher Haushalt**

Einnahmen		RQ	Anf. Rest	Anordnungssoll	Gesamtsohl	Ist	Schl. Rest	VA+NVA	Soll - VA
4 SOZIALE WOHLFAHRT UND WOHNBAUFÖRDERUNG									
41	Allgemeine öffentliche Wohlfahrt								
413	Maßnahmen der Behindertenhilfe								
413000	Maßnahmen der Behindertenhilfe								
2/413000/862000	Lfd. Tranferzahlungen vo	15	0,00	180.915,20	180.915,20	180.915,20	0,00	145.900,00	35.015,20
	413 Maßnahmen der Behindertenhilfe		0,00	180.915,20	180.915,20	180.915,20	0,00	145.900,00	35.015,20
417	Pflegesicherung								
417000	Pflegesicherung								
2/417000/828900	Rückersätze HKP St. Nikolai/S.	18	2.379,00	0,00	2.379,00	2.379,00	0,00	0,00	0,00
	417 Pflegesicherung		2.379,00	0,00	2.379,00	2.379,00	0,00	0,00	0,00
419	Sonstige Einrichtungen und Maßnahmen								
419000	Sonstige Einrichtungen und Maßnahmen								
	419 Sonstige Einrichtungen und Maßnahmen		0,00	0,00	0,00	0,00	0,00	0,00	0,00
	41 Allgemeine öffentliche Wohlfahrt		2.379,00	180.915,20	183.294,20	183.294,20	0,00	145.900,00	35.015,20
42	Freie Wohlfahrt								
423	Essen auf Rädern								
423000	Essen auf Rädern								
2/423000/828000	Rückersätze von Ausgaben	18	541,00	176,00	717,00	0,00	717,00	0,00	176,00
	423 Essen auf Rädern		541,00	176,00	717,00	0,00	717,00	0,00	176,00

**Rechnungsabschluss 2019
Ordentlicher Haushalt**

Ausgaben	RQ	Anf. Rest	Anordnungssoll	Gesamtssoll	Ist	Schl. Rest	VA+NVA	Soll - VA
4 SOZIALE WOHLFAHRT UND WOHNBAUFÖRDERUNG								
41								
413								
413000								
1/413000/510000	20	0,00	110.587,24	110.587,24	110.587,24	0,00	108.200,00	2.387,24
1/413000/510100	20	0,00	4.764,27	4.764,27	4.764,27	0,00	0,00	4.764,27
1/413000/565000	20	0,00	3.126,35	3.126,35	3.126,35	0,00	1.800,00	1.326,35
1/413000/580000	20	0,00	3.032,90	3.032,90	3.032,90	0,00	3.300,00	-267,10
1/413000/581000	20	0,00	22.268,31	22.268,31	22.268,31	0,00	22.000,00	268,31
1/413000/590000	20	0,00	310,00	310,00	310,00	0,00	200,00	110,00
1/413000/751000	26	0,00	10.533,97	10.533,97	10.533,97	0,00	10.400,00	133,97
413		0,00	154.623,04	154.623,04	154.623,04	0,00	145.900,00	8.723,04
417								
417000								
417		0,00	0,00	0,00	0,00	0,00	0,00	0,00
419								
419000								
1/419000/752000	26	0,00	737.233,36	737.233,36	737.233,36	0,00	730.400,00	6.833,36
419		0,00	737.233,36	737.233,36	737.233,36	0,00	730.400,00	6.833,36
41		0,00	891.856,40	891.856,40	891.856,40	0,00	876.300,00	15.556,40
42								
423								
423000								
423		0,00	0,00	0,00	0,00	0,00	0,00	0,00

Rechnungsabschluss 2019
Ordentlicher Haushalt

Marktgemeinde Gröbming

Einnahmen		RQ	Anf. Rest	Anordnungssoll	Gesamtssoll	Ist	Schl. Rest	VA+NVA	Soll - VA
424	Heimhilfe								
424000	Heimhilfe								
2/424000/828000	Rückersätze von Ausgaben	18	86.388,58	24.590,61	110.979,19	110.979,19	0,00	0,00	24.590,61
2/424000/828010	HKP Mitterberg St. Martin	18	0,00	58.411,50	58.411,50	58.411,50	0,00	48.200,00	10.211,50
2/424000/828020	HKP Michaelerberg Pruggern	18	0,00	35.585,67	35.585,67	35.585,67	0,00	29.300,00	6.285,67
2/424000/828030	HKP Sölk	18	0,00	45.975,43	45.975,43	45.975,43	0,00	37.200,00	8.775,43
2/424000/828040	HKP Öblarn	18	0,00	61.444,98	61.444,98	61.444,98	0,00	50.500,00	10.944,98
2/424000/828910	Rückersätze HKP Gröbming	18	0,00	89.842,78	89.842,78	89.842,78	0,00	74.900,00	14.942,78
	424000 Heimhilfe		86.388,58	315.850,97	402.239,55	402.239,55	0,00	240.100,00	75.750,97
424100	Heimhilfe Hauskrankenpflege								
	424100 Heimhilfe Hauskrankenpflege		0,00	0,00	0,00	0,00	0,00	0,00	0,00
	424 Heimhilfe		86.388,58	315.850,97	402.239,55	402.239,55	0,00	240.100,00	75.750,97
429	Sonstige Einrichtungen und Maßnahmen								
429000	Sonstige Einrichtungen und Maßnahmen								
	429 Sonstige Einrichtungen und Maßnahmen		0,00	0,00	0,00	0,00	0,00	0,00	0,00
	42 Freie Wohlfahrt		86.929,58	316.026,97	402.956,55	402.239,55	717,00	240.100,00	75.926,97
43	Jugendwohlfahrt								
439	Sonstige Einrichtungen und Maßnahmen								
439000	Sonstige Einrichtungen und Maßnahmen								
	439 Sonstige Einrichtungen und Maßnahmen		0,00	0,00	0,00	0,00	0,00	0,00	0,00
	43 Jugendwohlfahrt		0,00	0,00	0,00	0,00	0,00	0,00	0,00
46	Familienpolitische Maßnahmen								
469	Sonstige Maßnahmen								
469000	Sonstige Maßnahmen								
	469 Sonstige Maßnahmen		0,00	0,00	0,00	0,00	0,00	0,00	0,00
	46 Familienpolitische Maßnahmen		0,00	0,00	0,00	0,00	0,00	0,00	0,00
	4 SOZIALE WOHLFAHRT UND WOHNBAUFÖRDERUNG		89.308,58	496.942,17	586.250,75	585.533,75	717,00	386.000,00	110.942,17

Rechnungsabschluss 2019
Ordentlicher Haushalt

Marktgemeinde Gröbming

Ausgaben		RQ	Anf. Rest	Anordnungssoll	Gesamtso	Ist	Schl. Rest	VA+NVA	Soll - VA
424	Heimhilfe								
424000	Heimhilfe								
1/424000/722000	Rückersätze von Einnahmen	24	0,00	60.446,09	60.446,09	60.446,09	0,00	0,00	60.446,09
1/424000/728000	Entgelte f.sonst.Leistun	24	32.493,89	283.431,65	315.925,54	315.925,54	0,00	240.000,00	43.431,65
424000 Heimhilfe			32.493,89	343.877,74	376.371,63	376.371,63	0,00	240.000,00	103.877,74
424100	Heimhilfe Hauskrankenpflege								
1/424100/728000	Entgelte für sonstige Leistungen MG Gröbming	24	0,00	97.295,03	97.295,03	97.295,03	0,00	74.900,00	22.395,03
424100 Heimhilfe Hauskrankenpflege			0,00	97.295,03	97.295,03	97.295,03	0,00	74.900,00	22.395,03
424	Heimhilfe		32.493,89	441.172,77	473.666,66	473.666,66	0,00	314.900,00	126.272,77
429	Sonstige Einrichtungen und Maßnahmen								
429000	Sonstige Einrichtungen und Maßnahmen								
1/429000/403000	Geburtstagsgeschenke (75,80,85....)	23	0,00	3.360,30	3.360,30	3.360,30	0,00	4.700,00	-1.339,70
1/429000/768000	Sonstige lfd.Transferzahlungen RK Essenzuschuss	27	0,00	595,34	595,34	595,34	0,00	600,00	-4,66
429 Sonstige Einrichtungen und Maßnahmen			0,00	3.955,64	3.955,64	3.955,64	0,00	5.300,00	-1.344,36
42	Freie Wohlfahrt		32.493,89	445.128,41	477.622,30	477.622,30	0,00	320.200,00	124.928,41
43	Jugendwohlfahrt								
439	Sonstige Einrichtungen und Maßnahmen								
439000	Sonstige Einrichtungen und Maßnahmen								
1/439000/757000	lfd. Transferz. an priv. Organis. Babymünzen	27	0,00	3.675,59	3.675,59	3.675,59	0,00	4.200,00	-524,41
1/439000/757100	lfd. Transferz. an priv. Organis. ohne Erwerbszweck - Schulanfang	27	0,00	0,00	0,00	0,00	0,00	1.800,00	-1.800,00
439 Sonstige Einrichtungen und Maßnahmen			0,00	3.675,59	3.675,59	3.675,59	0,00	6.000,00	-2.324,41
43	Jugendwohlfahrt		0,00	3.675,59	3.675,59	3.675,59	0,00	6.000,00	-2.324,41
46	Familienpolitische Maßnahmen								
469	Sonstige Maßnahmen								
469000	Sonstige Maßnahmen								
1/469000/728000	Entgelt Für sonstige Leistungen Schulfonds	24	0,00	0,00	0,00	0,00	0,00	4.100,00	-4.100,00
469 Sonstige Maßnahmen			0,00	0,00	0,00	0,00	0,00	4.100,00	-4.100,00
46	Familienpolitische Maßnahmen		0,00	0,00	0,00	0,00	0,00	4.100,00	-4.100,00
4	SOZIALE WOHLFAHRT UND WOHNBAUFÖRDERUNG		32.493,89	1.340.660,40	1.373.154,29	1.373.154,29	0,00	1.206.600,00	134.060,40

**Rechnungsabschluss 2019
Ordentlicher Haushalt**

Einnahmen		RQ	Anf. Rest	Anordnungssoll	Gesamtssoll	Ist	Schl. Rest	VA+NVA	Soll - VA
5 GESUNDHEIT									
51	Gesundheitsdienst								
510	Medizinische Bereichsversorgung								
510000	Medizinische Bereichsversorgung								
	510	Medizinische Bereichsversorgung	0,00	0,00	0,00	0,00	0,00	0,00	0,00
	51	Gesundheitsdienst	0,00	0,00	0,00	0,00	0,00	0,00	0,00
52	Umweltschutz								
522	Reinhaltung der Luft								
522000	Reinhaltung der Luft								
	522	Reinhaltung der Luft	0,00	0,00	0,00	0,00	0,00	0,00	0,00
528	Tierkörperbeseitigung								
528000	Tierkörperbeseitigung								
	528	Tierkörperbeseitigung	0,00	0,00	0,00	0,00	0,00	0,00	0,00
	52	Umweltschutz	0,00	0,00	0,00	0,00	0,00	0,00	0,00
53	Rettungs- und Warndienste								
530	Rettungsdienste								
530000	Rettungsdienste								
	530	Rettungsdienste	0,00	0,00	0,00	0,00	0,00	0,00	0,00
	53	Rettungs- und Warndienste	0,00	0,00	0,00	0,00	0,00	0,00	0,00
	5	GESUNDHEIT	0,00	0,00	0,00	0,00	0,00	0,00	0,00

Rechnungsabschluss 2019
Ordentlicher Haushalt

Marktgemeinde Gröbming

Ausgaben	RQ	Anf. Rest	Anordnungssoll	Gesamtssoll	Ist	Schl. Rest	VA+NVA	Soll - VA	
5 GESUNDHEIT									
51									
510									
510000									
1/510000/728000	Leistungen An Firmen, Ak	24	0,00	12.528,69	12.528,69	12.528,69	0,00	10.500,00	2.028,69
	510 Medizinische Bereichsversorgung		0,00	12.528,69	12.528,69	12.528,69	0,00	10.500,00	2.028,69
	51 Gesundheitsdienst		0,00	12.528,69	12.528,69	12.528,69	0,00	10.500,00	2.028,69
52									
522									
522000									
1/522000/778000	Kap. Transferzahlungen a	44	0,00	6.857,40	6.857,40	6.857,40	0,00	6.000,00	857,40
	522 Reinhaltung der Luft		0,00	6.857,40	6.857,40	6.857,40	0,00	6.000,00	857,40
528									
528000									
1/528000/728000	Schlachtabfälle-Abfuhr	24	0,00	12.112,32	12.112,32	12.112,32	0,00	11.500,00	612,32
	528 Tierkörperbeseitigung		0,00	12.112,32	12.112,32	12.112,32	0,00	11.500,00	612,32
	52 Umweltschutz		0,00	18.969,72	18.969,72	18.969,72	0,00	17.500,00	1.469,72
53									
530									
530000									
1/530000/729000	Lawinenwardienst Sonst.	24	0,00	6.574,83	6.574,83	6.574,83	0,00	3.500,00	3.074,83
1/530000/757000	Lfd.Transfer An Rotes Kr	27	0,00	27.099,00	27.099,00	27.099,00	0,00	27.100,00	-1,00
	530 Rettungsdienste		0,00	33.673,83	33.673,83	33.673,83	0,00	30.600,00	3.073,83
	53 Rettungs- und Warndienste		0,00	33.673,83	33.673,83	33.673,83	0,00	30.600,00	3.073,83
	5 GESUNDHEIT		0,00	65.172,24	65.172,24	65.172,24	0,00	58.600,00	6.572,24

**Rechnungsabschluss 2019
Ordentlicher Haushalt**

Einnahmen		RQ	Anf. Rest	Anordnungssoll	Gesamtssoll	Ist	Schl. Rest	VA+NVA	Soll - VA
6 STRASSEN- UND WASSER- BAU, VERKEHR									
61	Straßenbau								
612	Gemeindestraßen								
612000	Gemeindestraßen								
2/612000/852000	Straßenbeitrag Fa. Josef	12	0,00	26.709,55	26.709,55	26.709,55	0,00	25.000,00	1.709,55
2/612000/852200	Straßenbeitrag Fa. Ferti	12	0,00	9.410,39	9.410,39	9.410,39	0,00	7.400,00	2.010,39
2/612000/852300	Straßenbeitrag Strabag, Austria Asphalt	12	15.751,36	0,00	15.751,36	15.751,36	0,00	10.300,00	-10.300,00
2/612000/868000	Strafegelder	16	0,00	14.537,47	14.537,47	14.537,47	0,00	10.500,00	4.037,47
612 Gemeindestraßen			15.751,36	50.657,41	66.408,77	66.408,77	0,00	53.200,00	-2.542,59
61 Straßenbau			15.751,36	50.657,41	66.408,77	66.408,77	0,00	53.200,00	-2.542,59
63	Schutzwasserbau								
631	Konkurrenzgewässer								
631000	Konkurrenzgewässer								
2/631000/828000	Rückersätze von Ausgaben	18	0,00	12.750,00	12.750,00	12.750,00	0,00	3.600,00	9.150,00
631 Konkurrenzgewässer			0,00	12.750,00	12.750,00	12.750,00	0,00	3.600,00	9.150,00
63 Schutzwasserbau			0,00	12.750,00	12.750,00	12.750,00	0,00	3.600,00	9.150,00

Rechnungsabschluss 2019
Ordentlicher Haushalt

Marktgemeinde Gröbming

Ausgaben	RQ	Anf. Rest	Anordnungssoll	Gesamtssoll	Ist	Schl. Rest	VA+NVA	Soll - VA
6 STRASSEN- UND WASSER- BAU, VERKEHR								
61	Straßenbau							
612	Gemeindestraßen							
612000	Gemeindestraßen							
1/612000/346000	65	0,00	0,00	0,00	0,00	0,00	2.800,00	-2.800,00
1/612000/455000	23	0,00	21.437,32	21.437,32	21.437,32	0,00	25.000,00	-3.562,68
1/612000/459000	23	0,00	2.513,92	2.513,92	2.513,92	0,00	6.000,00	-3.486,08
1/612000/511000	20	0,00	37.709,32	37.709,32	37.709,32	0,00	31.400,00	6.309,32
1/612000/560000	20	0,00	0,00	0,00	0,00	0,00	100,00	-100,00
1/612000/565000	20	0,00	8.270,87	8.270,87	8.270,87	0,00	7.300,00	970,87
1/612000/569000	20	0,00	337,70	337,70	337,70	0,00	600,00	-262,30
1/612000/580000	20	0,00	1.806,41	1.806,41	1.806,41	0,00	1.800,00	6,41
1/612000/581000	20	0,00	9.169,81	9.169,81	9.169,81	0,00	11.600,00	-2.430,19
1/612000/590000	20	0,00	80,00	80,00	80,00	0,00	100,00	-20,00
1/612000/611000	24	0,00	18.140,99	18.140,99	18.140,99	0,00	12.000,00	6.140,99
1/612000/650000	25	0,00	0,00	0,00	0,00	0,00	100,00	-100,00
1/612000/670000	24	0,00	250,00	250,00	250,00	0,00	200,00	50,00
1/612000/720100	24	0,00	33.000,00	33.000,00	33.000,00	0,00	33.000,00	0,00
1/612000/728000	24	0,00	8.533,38	8.533,38	8.533,38	0,00	2.000,00	6.533,38
1/612000/751000	26	0,00	5.635,00	5.635,00	5.635,00	0,00	4.000,00	1.635,00
		0,00	146.884,72	146.884,72	146.884,72	0,00	138.000,00	8.884,72
61	Straßenbau	0,00	146.884,72	146.884,72	146.884,72	0,00	138.000,00	8.884,72
63	Schutzwasserbau							
631	Konkurrenzgewässer							
631000	Konkurrenzgewässer							
1/631000/004000	40	0,00	25.771,12	25.771,12	25.771,12	0,00	26.000,00	-228,88
1/631000/614000	24	0,00	3.000,00	3.000,00	3.000,00	0,00	0,00	3.000,00
1/631000/720100	24	0,00	3.900,00	3.900,00	3.900,00	0,00	3.900,00	0,00
		0,00	32.671,12	32.671,12	32.671,12	0,00	29.900,00	2.771,12
63	Schutzwasserbau	0,00	32.671,12	32.671,12	32.671,12	0,00	29.900,00	2.771,12

**Rechnungsabschluss 2019
Ordentlicher Haushalt**

Einnahmen		RQ	Anf. Rest	Anordnungssoll	Gesamtssoll	Ist	Schl. Rest	VA+NVA	Soll - VA
64	Straßenverkehr								
640	Einrichtung und Maßnahmen der Strassenverkehrsordnung								
640000	Einrichtung und Maßnahmen der Strassenverkehrsordnung								
	640	Einrichtung und Maßnahmen der Strassenverkehrsordnung	0,00	0,00	0,00	0,00	0,00	0,00	0,00
	64	Straßenverkehr	0,00	0,00	0,00	0,00	0,00	0,00	0,00
	6	STRASSEN- UND WASSER- BAU, VERKEHR	15.751,36	63.407,41	79.158,77	79.158,77	0,00	56.800,00	6.607,41

**Rechnungsabschluss 2019
Ordentlicher Haushalt**

Ausgaben		RQ	Anf. Rest	Anordnungssoll	Gesamtssoll	Ist	Schl. Rest	VA+NVA	Soll - VA
64	Straßenverkehr								
640	Einrichtung und Maßnahmen der Strassenverkehrsordnung								
640000	Einrichtung und Maßnahmen der Strassenverkehrsordnung								
1/640000/400000	Verkehrszeichen	23	0,00	16.622,88	16.622,88	16.622,88	0,00	19.200,00	-2.577,12
640	Einrichtung und Maßnahmen der Strassenverkehrsordnung		0,00	16.622,88	16.622,88	16.622,88	0,00	19.200,00	-2.577,12
64	Straßenverkehr		0,00	16.622,88	16.622,88	16.622,88	0,00	19.200,00	-2.577,12
6	STRASSEN- UND WASSER- BAU, VERKEHR		0,00	196.178,72	196.178,72	196.178,72	0,00	187.100,00	9.078,72

**Rechnungsabschluss 2019
Ordentlicher Haushalt**

Einnahmen		RQ	Anf. Rest	Anordnungssoll	Gesamtssoll	Ist	Schl. Rest	VA+NVA	Soll - VA
7 WIRTSCHAFTSFÖRDERUNG									
74	Sonstige Förderung der Land- und Forstwirtschaft								
742	Produktionsförderung								
742000	Produktionsförderung								
	742	Produktionsförderung	0,00	0,00	0,00	0,00	0,00	0,00	0,00
	74	Sonstige Förderung der Land- und Forstwirtschaft	0,00	0,00	0,00	0,00	0,00	0,00	0,00
77	Förderung des Fremdenverkehrs								
771	Maßnahmen zur Förderung des Fremdenverkehrs								
771000	Maßnahmen zur Förderung des Fremdenverkehrs								
2/771000/817000	Einhebungsvergütung F. I	13	0,00	9.904,03	9.904,03	9.904,03	0,00	7.300,00	2.604,03
2/771000/823000	Zinsen	14	0,00	8,64	8,64	8,64	0,00	0,00	8,64
2/771000/828000	Rückersätze von Ausgaben	18	0,00	36.350,74	36.350,74	36.350,74	0,00	31.000,00	5.350,74
	771	Maßnahmen zur Förderung des Fremdenverkehrs	0,00	46.263,41	46.263,41	46.263,41	0,00	38.300,00	7.963,41
	77	Förderung des Fremdenverkehrs	0,00	46.263,41	46.263,41	46.263,41	0,00	38.300,00	7.963,41
78	Förderung von Handel, Gewerbe und Industrie								
782	Wirtschaftspolitische Maßnahmen								
782000	Wirtschaftspolitische Maßnahmen								
2/782000/828000	Rückersätze von Ausgaben	18	0,00	500,00	500,00	500,00	0,00	0,00	500,00
	782	Wirtschaftspolitische Maßnahmen	0,00	500,00	500,00	500,00	0,00	0,00	500,00
789	Sonstige Einrichtungen und Maßnahmen								
789000	Sonstige Einrichtungen und Maßnahmen								
2/789000/861000	Laufende Transferzahlungen von Ländern und Landesfonds	15	0,00	15.033,04	15.033,04	15.033,04	0,00	15.000,00	33,04
	789	Sonstige Einrichtungen und Maßnahmen	0,00	15.033,04	15.033,04	15.033,04	0,00	15.000,00	33,04
	78	Förderung von Handel, Gewerbe und Industrie	0,00	15.533,04	15.533,04	15.533,04	0,00	15.000,00	533,04
	7	WIRTSCHAFTSFÖRDERUNG	0,00	61.796,45	61.796,45	61.796,45	0,00	53.300,00	8.496,45

Rechnungsabschluss 2019
Ordentlicher Haushalt

Marktgemeinde Gröbming

Ausgaben	RQ	Anf. Rest	Anordnungssoll	Gesamtssoll	Ist	Schl. Rest	VA+NVA	Soll - VA	
7 WIRTSCHAFTSFÖRDERUNG									
74	Sonstige Förderung der Land- und Forstwirtschaft								
742	Produktionsförderung								
742000	Produktionsförderung								
1/742000/755000	Laufende Transferzahlungen an Unternehmungen	27	0,00	17.208,00	17.208,00	17.208,00	0,00	24.000,00	-6.792,00
	742 Produktionsförderung		0,00	17.208,00	17.208,00	17.208,00	0,00	24.000,00	-6.792,00
	74 Sonstige Förderung der Land- und Forstwirtschaft		0,00	17.208,00	17.208,00	17.208,00	0,00	24.000,00	-6.792,00
77	Förderung des Fremdenverkehrs								
771	Maßnahmen zur Förderung des Fremdenverkehrs								
771000	Maßnahmen zur Förderung des Fremdenverkehrs								
1/771000/298000	Rücklagen Zuführung	61	25.000,00	25.502,41	50.502,41	50.502,41	0,00	25.500,00	2,41
1/771000/657000	Geldverkehrsspesen	24	0,00	6,23	6,23	6,23	0,00	0,00	6,23
1/771000/670000	Versicherungen Haftpflicht	24	0,00	250,00	250,00	250,00	0,00	200,00	50,00
1/771000/701000	Pachtzinse Wanderwege, L	24	0,00	13.952,64	13.952,64	13.952,64	0,00	28.900,00	-14.947,36
1/771000/720100	Kostenbeiträge (Kostenersätze) für Leistungen Bauhof	24	0,00	36.300,00	36.300,00	36.300,00	0,00	36.300,00	0,00
1/771000/728000	Sonst. Leistungen	24	0,00	7.754,36	7.754,36	7.754,36	0,00	10.200,00	-2.445,64
1/771000/755000	Laufende Transferzahlungen an Unternehmungen	27	0,00	0,00	0,00	0,00	0,00	23.000,00	-23.000,00
	771 Maßnahmen zur Förderung des Fremdenverkehrs		25.000,00	83.765,64	108.765,64	108.765,64	0,00	124.100,00	-40.334,36
	77 Förderung des Fremdenverkehrs		25.000,00	83.765,64	108.765,64	108.765,64	0,00	124.100,00	-40.334,36
78	Förderung von Handel, Gewerbe und Industrie								
782	Wirtschaftspolitische Maßnahmen								
782000	Wirtschaftspolitische Maßnahmen								
1/782000/755000	Laufende Transferzahlungen an Unternehmungen	27	0,00	452,10	452,10	452,10	0,00	10.000,00	-9.547,90
	782 Wirtschaftspolitische Maßnahmen		0,00	452,10	452,10	452,10	0,00	10.000,00	-9.547,90
789	Sonstige Einrichtungen und Maßnahmen								
789000	Sonstige Einrichtungen und Maßnahmen								
1/789000/754000	Laufende Transferzahlungen an sonstige Träger des öffentl. Rechts	26	0,00	15.033,04	15.033,04	15.033,04	0,00	15.000,00	33,04
	789 Sonstige Einrichtungen und Maßnahmen		0,00	15.033,04	15.033,04	15.033,04	0,00	15.000,00	33,04
	78 Förderung von Handel, Gewerbe und Industrie		0,00	15.485,14	15.485,14	15.485,14	0,00	25.000,00	-9.514,86
	7 WIRTSCHAFTSFÖRDERUNG		25.000,00	116.458,78	141.458,78	141.458,78	0,00	173.100,00	-56.641,22

**Rechnungsabschluss 2019
Ordentlicher Haushalt**

Einnahmen		RQ	Anf. Rest	Anordnungssoll	Gesamtsof	Ist	Schl. Rest	VA+NVA	Soll - VA
8 DIENSTLEISTUNGEN									
81	Öffentliche Einrichtungen								
812	WC-Anlagen								
812000	WC-Anlagen								
<hr/>									
	812 WC-Anlagen		0,00	0,00	0,00	0,00	0,00	0,00	0,00
814	Straßenreinigung								
814000	Straßenreinigung								
<hr/>									
	814 Straßenreinigung		0,00	0,00	0,00	0,00	0,00	0,00	0,00
815	Park- und Gartenanlagen, Kinderspielplätze								
815000	Park- und Gartenanlagen, Kinderspielplätze								
2/815000/828000	Rückersätze von Ausgaben	18	0,00	3.500,00	3.500,00	3.500,00	0,00	3.600,00	-100,00
2/815000/861000	Laufende Transferzahlungen von Ländern und Landesfonds	15	0,00	8.688,24	8.688,24	8.688,24	0,00	0,00	8.688,24
<hr/>									
	815 Park- und Gartenanlagen, Kinderspielplätze		0,00	12.188,24	12.188,24	12.188,24	0,00	3.600,00	8.588,24
816	Öffentliche Beleuchtung und öffentliche Uhren								
816000	Öffentliche Beleuchtung und öffentliche Uhren								

Rechnungsabschluss 2019
Ordentlicher Haushalt

Marktgemeinde Gröbming

Ausgaben		RQ	Anf. Rest	Anordnungssoll	Gesamtssoll	Ist	Schl. Rest	VA+NVA	Soll - VA
8 DIENSTLEISTUNGEN									
81	Öffentliche Einrichtungen								
812	WC-Anlagen								
812000	WC-Anlagen								
1/812000/454000	Reinigungsmittel	23	0,00	6.939,93	6.939,93	6.939,93	0,00	3.800,00	3.139,93
1/812000/600000	Strom	24	0,00	1.220,86	1.220,86	1.220,86	0,00	2.700,00	-1.479,14
1/812000/614000	Instandhaltung	24	0,00	2.060,00	2.060,00	2.060,00	0,00	500,00	1.560,00
1/812000/711000	Gebühren f.d. Benützung v.Gemeinde- einrichtungen u. -anlagen gem. FAG	24	0,00	972,02	972,02	972,02	0,00	1.300,00	-327,98
1/812000/720100	Kostenbeiträge (Kostenersätze) für Leistungen Bauhof	24	0,00	1.500,00	1.500,00	1.500,00	0,00	1.500,00	0,00
	812 WC-Anlagen		0,00	12.692,81	12.692,81	12.692,81	0,00	9.800,00	2.892,81
814	Straßenreinigung								
814000	Straßenreinigung								
1/814000/720100	Kostenbeiträge (Kostenersätze) für Leistungen Bauhof	24	0,00	108.600,00	108.600,00	108.600,00	0,00	108.600,00	0,00
1/814000/728000	Schneeräumung Firmenleis	24	0,00	53.834,69	53.834,69	53.834,69	0,00	41.200,00	12.634,69
	814 Straßenreinigung		0,00	162.434,69	162.434,69	162.434,69	0,00	149.800,00	12.634,69
815	Park- und Gartenanlagen, Kinderspielplätze								
815000	Park- und Gartenanlagen, Kinderspielplätze								
1/815000/511000	Geldbezüge Vb li	20	0,00	43.093,48	43.093,48	43.093,48	0,00	51.000,00	-7.906,52
1/815000/511100	Abfertigung	20	0,00	6.516,18	6.516,18	6.516,18	0,00	0,00	6.516,18
1/815000/560000	Reisegebühren	20	0,00	12,61	12,61	12,61	0,00	100,00	-87,39
1/815000/565000	Mehrleistungsvergütung	20	0,00	8.151,53	8.151,53	8.151,53	0,00	6.800,00	1.351,53
1/815000/569000	Sonstige Nebengebühren	20	0,00	607,50	607,50	607,50	0,00	1.000,00	-392,50
1/815000/580000	Dienstgeberbeiträge zum Ausgleichs- fonds für Familienbeihilfen	20	0,00	2.022,07	2.022,07	2.022,07	0,00	2.300,00	-277,93
1/815000/581000	Sonstige Db Zur Sozialen	20	0,00	10.673,40	10.673,40	10.673,40	0,00	11.700,00	-1.026,60
1/815000/590000	Freiwillige Sozialleistungen	20	0,00	263,25	263,25	263,25	0,00	100,00	163,25
1/815000/619000	Instandhaltung von Sonderanlagen	24	0,00	14.423,74	14.423,74	14.423,74	0,00	10.900,00	3.523,74
1/815000/720100	Kostenbeiträge (Kostenersätze) für Leistungen Bauhof	24	0,00	8.500,00	8.500,00	8.500,00	0,00	8.500,00	0,00
1/815000/728000	Entgelte für sonstige Leistungen	24	0,00	0,00	0,00	0,00	0,00	500,00	-500,00
1/815000/751000	Pensionsbeiträge Für Vb	26	0,00	5.834,85	5.834,85	5.834,85	0,00	4.200,00	1.634,85
	815 Park- und Gartenanlagen, Kinderspielplätze		0,00	100.098,61	100.098,61	100.098,61	0,00	97.100,00	2.998,61
816	Öffentliche Beleuchtung und öffentliche Uhren								
816000	Öffentliche Beleuchtung und öffentliche Uhren								
1/816000/050000	Beleuchtungsanlagen	40	0,00	0,00	0,00	0,00	0,00	5.400,00	-5.400,00
1/816000/600000	Stromkosten	24	0,00	21.962,98	21.962,98	21.962,98	0,00	31.500,00	-9.537,02
1/816000/619000	Instandhaltung	24	0,00	37.319,23	37.319,23	37.319,23	0,00	24.900,00	12.419,23

**Rechnungsabschluss 2019
Ordentlicher Haushalt**

Einnahmen	RQ	Anf. Rest	Anordnungssoll	Gesamtssoll	Ist	Schl. Rest	VA+NVA	Soll - VA
816 Öffentliche Beleuchtung und öffentliche Uhren		0,00	0,00	0,00	0,00	0,00	0,00	0,00
817 Friedhöfe								
817000 Aufbahrungshalle								
2/817000/852000 Benützungsgebühren	12	0,00	6.026,91	6.026,91	6.026,91	0,00	7.500,00	-1.473,09
		0,00	6.026,91	6.026,91	6.026,91	0,00	7.500,00	-1.473,09
81 Öffentliche Einrichtungen		0,00	18.215,15	18.215,15	18.215,15	0,00	11.100,00	7.115,15
82 Betriebsähnliche Einrichtungen und Betriebe								
820 Wirtschaftshöfe								
820000 Wirtschaftshöfe								
2/820000/817000 Kostenbeitr. F. Sonst. V	13	0,00	364.600,00	364.600,00	364.600,00	0,00	364.600,00	0,00
2/820000/827000 Kostenersätze Für Bedien	18	0,00	0,00	0,00	0,00	0,00	100,00	-100,00
2/820000/861000 Laufende Transferzahlungen von Ländern und Landesfonds	15	0,00	22.819,68	22.819,68	22.819,68	0,00	25.800,00	-2.980,32

Rechnungsabschluss 2019
Ordentlicher Haushalt

Marktgemeinde Gröbming

Ausgaben		RQ	Anf. Rest	Anordnungssoll	Gesamtssoll	Ist	Schl. Rest	VA+NVA	Soll - VA
1/816000/670000	Versicherungen	24	0,00	125,00	125,00	125,00	0,00	100,00	25,00
1/816000/720100	Kostenbeiträge (Kostenersätze) für Leistungen Bauhof	24	0,00	1.100,00	1.100,00	1.100,00	0,00	1.100,00	0,00
816	Öffentliche Beleuchtung und öffentliche Uhren		0,00	60.507,21	60.507,21	60.507,21	0,00	63.000,00	-2.492,79
817	Friedhöfe								
817000	Aufbahnhalle								
1/817000/600000	Stromkosten	24	0,00	189,13	189,13	189,13	0,00	4.900,00	-4.710,87
1/817000/614000	Instandhaltung	24	0,00	478,56	478,56	478,56	0,00	700,00	-221,44
1/817000/670000	Versicherungen	24	0,00	350,00	350,00	350,00	0,00	300,00	50,00
1/817000/711000	Gebühren f.d. Benützung v.Gemeinde- einrichtungen u. -anlagen gem. FAG	24	0,00	508,17	508,17	508,17	0,00	500,00	8,17
1/817000/720100	Kostenbeiträge (Kostenersätze) für Leistungen Bauhof	24	0,00	3.400,00	3.400,00	3.400,00	0,00	3.400,00	0,00
1/817000/728000	Entgelte für sonstige Leistungen	24	0,00	3.500,00	3.500,00	3.500,00	0,00	3.500,00	0,00
817	Friedhöfe		0,00	8.425,86	8.425,86	8.425,86	0,00	13.300,00	-4.874,14
81	Öffentliche Einrichtungen		0,00	344.159,18	344.159,18	344.159,18	0,00	333.000,00	11.159,18
82	Betriebsähnliche Einrichtungen und Betriebe								
820	Wirtschaftshöfe								
820000	Wirtschaftshöfe								
1/820000/020000	Anschaffung Maschinen	41	0,00	0,00	0,00	0,00	0,00	2.000,00	-2.000,00
1/820000/030000	Anschaffung Werkzeuge	41	0,00	0,00	0,00	0,00	0,00	1.500,00	-1.500,00
1/820000/400000	Geringw. Gebr.Güter	23	0,00	0,00	0,00	0,00	0,00	2.500,00	-2.500,00
1/820000/451000	Brennstoffe	23	0,00	4.063,12	4.063,12	4.063,12	0,00	4.700,00	-636,88
1/820000/452000	Treibstoffe	23	0,00	25.716,30	25.716,30	25.716,30	0,00	21.000,00	4.716,30
1/820000/453000	Schmiermittel Usw.	23	0,00	532,91	532,91	532,91	0,00	2.000,00	-1.467,09
1/820000/454000	Reinigungsmittel	23	0,00	0,00	0,00	0,00	0,00	900,00	-900,00
1/820000/456000	Schreib-, Zeichen- und sonstige Büromittel	23	0,00	0,00	0,00	0,00	0,00	200,00	-200,00
1/820000/459000	Sonstige Verbrauchsgüter	23	0,00	5.717,73	5.717,73	5.717,73	0,00	5.600,00	117,73
1/820000/511000	Geldbezüge Vb li	20	0,00	104.953,68	104.953,68	104.953,68	0,00	147.700,00	-42.746,32
1/820000/511100	Abfertigung	20	0,00	24.206,40	24.206,40	24.206,40	0,00	25.800,00	-1.593,60
1/820000/521000	Arbeiter ganzjährig beschäftigt	20	0,00	5.950,00	5.950,00	5.950,00	0,00	8.500,00	-2.550,00
1/820000/523000	Arbeiter nicht ganzjährig beschäftigt	20	0,00	7.352,63	7.352,63	7.352,63	0,00	1.500,00	5.852,63
1/820000/560000	Reisekosten	20	0,00	4,19	4,19	4,19	0,00	800,00	-795,81
1/820000/565000	Mehrleistungvergütung	20	0,00	17.413,03	17.413,03	17.413,03	0,00	20.500,00	-3.086,97
1/820000/566000	Zuwendungen aus Anlass von Dienstjubiläen	20	0,00	8.693,70	8.693,70	8.693,70	0,00	8.600,00	93,70
1/820000/569000	Sonstige Nebengebühren	20	0,00	2.084,51	2.084,51	2.084,51	0,00	1.400,00	684,51
1/820000/580000	Dienstgeberbeiträge zum Ausgleichs- fonds für Familienbeihilfen	20	0,00	4.582,24	4.582,24	4.582,24	0,00	5.500,00	-917,76
1/820000/581000	Sonstige Db Zur Sozialen	20	0,00	27.992,34	27.992,34	27.992,34	0,00	32.700,00	-4.707,66
1/820000/590000	Freiwillige Sozialleistungen	20	0,00	357,75	357,75	357,75	0,00	200,00	157,75
1/820000/600000	Stromkosten	24	0,00	688,28	688,28	688,28	0,00	700,00	-11,72

**Rechnungsabschluss 2019
Ordentlicher Haushalt**

Einnahmen		RQ	Anf. Rest	Anordnungssoll	Gesamtsoll	Ist	Schl. Rest	VA+NVA	Soll - VA
820	Wirtschaftshöfe		0,00	387.419,68	387.419,68	387.419,68	0,00	390.500,00	-3.080,32
828	Sonstige Märkte								
828000	Sonstige Märkte								
2/828000/815000	Standplatzgebühren	13	0,00	870,00	870,00	870,00	0,00	1.200,00	-330,00
828	Sonstige Märkte		0,00	870,00	870,00	870,00	0,00	1.200,00	-330,00
82	Betriebsähnliche Einrichtungen und Betriebe		0,00	388.289,68	388.289,68	388.289,68	0,00	391.700,00	-3.410,32
83	Betriebsähnliche Einrichtungen und Betriebe								
831	Freibäder								
831000	Freibäder								
2/831000/810000	Eintrittsgebühren Freibad	13	0,00	43.099,28	43.099,28	43.099,28	0,00	37.100,00	5.999,28
2/831000/810100	Erlöse Pauschalen Wellness	13	0,00	36.716,50	36.716,50	36.716,50	0,00	35.000,00	1.716,50
2/831000/810200	Leistungserlöse (Essen)	13	0,00	589,17	589,17	589,17	0,00	0,00	589,17
2/831000/824000	Einn. aus Vermietung, Verpachtung Dienstbarkeiten und Baurechten	14	9.403,16	21.544,27	30.947,43	30.947,43	0,00	21.300,00	244,27
2/831000/861000	Laufende Transferzahlungen von Ländern und Landesfonds	15	0,00	13.634,91	13.634,91	13.634,91	0,00	6.000,00	7.634,91

Rechnungsabschluss 2019
Ordentlicher Haushalt

Marktgemeinde Gröbming

Ausgaben		RQ	Anf. Rest	Anordnungssoll	Gesamtssoll	Ist	Schl. Rest	VA+NVA	Soll - VA
1/820000/614000	Instandhaltung von Gebäuden	24	0,00	1.626,92	1.626,92	1.626,92	0,00	2.800,00	-1.173,08
1/820000/616000	Instandhaltung Maschinen	24	0,00	1.557,10	1.557,10	1.557,10	0,00	5.800,00	-4.242,90
1/820000/617000	Instandhaltung Fahrzeuge	24	0,00	36.947,58	36.947,58	36.947,58	0,00	19.000,00	17.947,58
1/820000/618000	Instandhaltung v. sonst. Anlagen	24	0,00	0,00	0,00	0,00	0,00	1.000,00	-1.000,00
1/820000/631000	Telefon	24	0,00	2.724,57	2.724,57	2.724,57	0,00	2.200,00	524,57
1/820000/670000	Versicherungen	24	0,00	12.400,00	12.400,00	12.400,00	0,00	11.000,00	1.400,00
1/820000/711000	Gebühren f.d. Benützung v.Gemeinde- einrichtungen u. -anlagen gem. FAG	24	0,00	687,12	687,12	687,12	0,00	600,00	87,12
1/820000/728000	Entgelte für sonstige Leistungen	24	0,00	15.468,97	15.468,97	15.468,97	0,00	13.500,00	1.968,97
1/820000/751000	Pensionsbeiträge Für Vb	26	0,00	13.651,90	13.651,90	13.651,90	0,00	17.900,00	-4.248,10
820	Wirtschaftshöfe		0,00	325.372,97	325.372,97	325.372,97	0,00	368.100,00	-42.727,03
828	Sonstige Märkte								
828000	Sonstige Märkte								
828	Sonstige Märkte		0,00	0,00	0,00	0,00	0,00	0,00	0,00
82	Betriebsähnliche Einrichtungen und Betriebe		0,00	325.372,97	325.372,97	325.372,97	0,00	368.100,00	-42.727,03
83	Betriebsähnliche Einrichtungen und Betriebe								
831	Freibäder								
831000	Freibäder								
1/831000/346000	Darlehensstilgung	65	0,00	80.198,22	80.198,22	80.198,22	0,00	79.900,00	298,22
1/831000/400000	Geringwertige Wirtschaft	23	0,00	3,16	3,16	3,16	0,00	500,00	-496,84
1/831000/451000	Brennstoffe	23	0,00	10.768,46	10.768,46	10.768,46	0,00	13.500,00	-2.731,54
1/831000/454000	Reinigungsmittel	23	0,00	1.314,90	1.314,90	1.314,90	0,00	15.000,00	-13.685,10
1/831000/455000	Chemische Mittel	23	0,00	6.349,23	6.349,23	6.349,23	0,00	8.400,00	-2.050,77
1/831000/456000	Schreib-, Zeichen- und sonstige Büromittel	23	0,00	119,08	119,08	119,08	0,00	300,00	-180,92
1/831000/511000	Vertragsbedienstete in handwerklicher Verwendung	20	0,00	73.518,50	73.518,50	73.518,50	0,00	86.900,00	-13.381,50
1/831000/511100	Abfertigung	20	0,00	7.518,48	7.518,48	7.518,48	0,00	8.600,00	-1.081,52
1/831000/523000	Arbeiter nicht ganzjährig beschäftigt	20	0,00	7.811,88	7.811,88	7.811,88	0,00	2.000,00	5.811,88
1/831000/560000	Reisegebühren	20	0,00	0,00	0,00	0,00	0,00	300,00	-300,00
1/831000/565000	Mehrleistungsvergütungen	20	0,00	1.645,00	1.645,00	1.645,00	0,00	1.500,00	145,00
1/831000/566000	Zuwendungen aus Anlass von Dienstjubiläen	20	0,00	2.897,90	2.897,90	2.897,90	0,00	2.900,00	-2,10
1/831000/569000	Sonstige Nebengebühren	20	0,00	47,54	47,54	47,54	0,00	100,00	-52,46
1/831000/580000	Dienstgeberbeitrag Z. Au	20	0,00	3.134,46	3.134,46	3.134,46	0,00	3.400,00	-265,54
1/831000/581000	Sonstige Db Zur Sozialen	20	0,00	16.909,98	16.909,98	16.909,98	0,00	17.600,00	-690,02
1/831000/590000	Freiwillige Sozialleistungen	20	0,00	160,00	160,00	160,00	0,00	300,00	-140,00
1/831000/600000	Stromkosten	24	0,00	36.381,64	36.381,64	36.381,64	0,00	31.200,00	5.181,64
1/831000/614000	Instandhaltung der Objek	24	0,00	19.034,84	19.034,84	19.034,84	0,00	15.000,00	4.034,84
1/831000/616000	Instandhaltung der Masch	24	0,00	11.872,98	11.872,98	11.872,98	0,00	12.000,00	-127,02

**Rechnungsabschluss 2019
Ordentlicher Haushalt**

Einnahmen		RQ	Anf. Rest	Anordnungssoll	Gesamtsohl	Ist	Schl. Rest	VA+NVA	Soll - VA
831	Freibäder		9.403,16	115.584,13	124.987,29	124.987,29	0,00	99.400,00	16.184,13
839	Sonstige Betriebe und betriebsähnliche Einrichtungen								
839000	Sonstige Betriebe und betriebsähnliche Einrichtungen								
839	Sonstige Betriebe und betriebsähnliche Einrichtungen		0,00	0,00	0,00	0,00	0,00	0,00	0,00
83	Betriebsähnliche Einrichtungen und Betriebe		9.403,16	115.584,13	124.987,29	124.987,29	0,00	99.400,00	16.184,13
84	Liegenschaften, Wohn- und Geschäfts								
840	Grundbesitz								
840000	Grundbesitz								
2/840000/823000	Zinsen	14	0,00	5,98	5,98	5,98	0,00	0,00	5,98
840	Grundbesitz		0,00	5,98	5,98	5,98	0,00	0,00	5,98
84	Liegenschaften, Wohn- und Geschäfts		0,00	5,98	5,98	5,98	0,00	0,00	5,98
85	Betriebe mit marktbestimmter Tätigkeit								
850	Betriebe der Wasserversorgung								
850000	Betriebe der Wasserversorgung								
2/850000/823000	Zinsen	14	0,00	4,05	4,05	4,05	0,00	0,00	4,05
2/850000/850000	Interessentenbeiträge von Grundstückseigentümern und Anrainern	10	22.165,27	51.348,90	73.514,17	52.952,70	20.561,47	25.000,00	26.348,90
2/850000/852000	Benützungsgebühren von G	12	7.574,78	157.242,99	164.817,77	161.146,67	3.671,10	160.000,00	-2.757,01
2/850000/852100	Zählergebühren	12	656,71	18.014,01	18.670,72	18.277,86	392,86	17.500,00	514,01

Rechnungsabschluss 2019
Ordentlicher Haushalt

Marktgemeinde Gröbming

Ausgaben	RQ	Anf. Rest	Anordnungssoll	Gesamtssoll	Ist	Schl. Rest	VA+NVA	Soll - VA
1/831000/618000 Instandhaltung von sonstigen Anlagen	24	0,00	1.716,50	1.716,50	1.716,50	0,00	1.000,00	716,50
1/831000/631000 Telefon	24	0,00	687,42	687,42	643,56	43,86	1.400,00	-712,58
1/831000/650000 Zinsen für Finanzschulden - Inland	25	0,00	5.262,42	5.262,42	5.262,42	0,00	17.000,00	-11.737,58
1/831000/670000 Versicherungen	24	0,00	7.765,87	7.765,87	7.765,87	0,00	6.400,00	1.365,87
1/831000/711000 Gebühren f.d. Benützung v.Gemeinde- einrichtungen u. -anlagen gem. FAG	24	0,00	41.121,03	41.121,03	41.121,03	0,00	48.600,00	-7.478,97
1/831000/720000 Kostenbeiträge Für Verw.	24	0,00	10.900,00	10.900,00	10.900,00	0,00	10.900,00	0,00
1/831000/720100 Kostenbeiträge (Kostensätze) für Leistungen Bauhof	24	0,00	17.300,00	17.300,00	17.300,00	0,00	17.300,00	0,00
1/831000/728000 Entgelte Für Leistunge V	24	0,00	11.614,36	11.614,36	11.614,36	0,00	7.200,00	4.414,36
1/831000/728100 Reinigung extern	24	0,00	28.401,98	28.401,98	28.401,98	0,00	32.000,00	-3.598,02
1/831000/751000 Laufende Transferzahlungen an Länder und Landesfonds	26	0,00	9.943,63	9.943,63	9.943,63	0,00	0,00	9.943,63
831 Freibäder		0,00	414.399,46	414.399,46	414.355,60	43,86	441.200,00	-26.800,54
839 Sonstige Betriebe und betriebsähnliche Einrichtungen								
839000 Sonstige Betriebe und betriebsähnliche Einrichtungen								
1/839000/701000 Pachtzinse Parkplatz	24	0,00	17.948,00	17.948,00	17.948,00	0,00	18.000,00	-52,00
839 Sonstige Betriebe und betriebsähnliche Einrichtungen		0,00	17.948,00	17.948,00	17.948,00	0,00	18.000,00	-52,00
83 Betriebsähnliche Einrichtungen und Betriebe		0,00	432.347,46	432.347,46	432.303,60	43,86	459.200,00	-26.852,54
84 Liegenschaften, Wohn- und Geschäfts								
840 Grundbesitz								
840000 Grundbesitz								
1/840000/298000 Rücklagen Zuführung	61	0,00	3,50	3,50	3,50	0,00	0,00	3,50
1/840000/657000 Geldverkehrsspesen	24	0,00	2,48	2,48	2,48	0,00	0,00	2,48
840 Grundbesitz		0,00	5,98	5,98	5,98	0,00	0,00	5,98
84 Liegenschaften, Wohn- und Geschäfts		0,00	5,98	5,98	5,98	0,00	0,00	5,98
85 Betriebe mit marktbestimmter Tätigkeit								
850 Betriebe der Wasserversorgung								
850000 Betriebe der Wasserversorgung								
1/850000/298000 Rücklagen Zuführung	61	25.821,84	51.351,33	77.173,17	77.173,17	0,00	63.400,00	-12.048,67
1/850000/456000 Schreib-, Zeichen- und sonstige Büromittel	23	0,00	2.800,00	2.800,00	2.800,00	0,00	2.800,00	0,00
1/850000/511000 Vertragsbedienstete in handwerklicher Verwendung	20	0,00	43.319,47	43.319,47	43.319,47	0,00	0,00	43.319,47
1/850000/600000 Strom	24	0,00	11.814,83	11.814,83	11.814,83	0,00	17.000,00	-5.185,17
1/850000/612000 Instandhaltung von Wasser- und Kanalisationsanlagen	24	0,00	37.582,08	37.582,08	37.582,08	0,00	15.000,00	22.582,08
1/850000/614000 Instandhaltung von Gebäuden	24	0,00	149,25	149,25	149,25	0,00	0,00	149,25
1/850000/617000 Instandhaltung von Fahrzeugen	24	0,00	1.049,65	1.049,65	1.049,65	0,00	0,00	1.049,65
1/850000/618000 Instandhaltung von sonstigen Anlagen	24	0,00	3.480,77	3.480,77	3.480,77	0,00	3.800,00	-319,23
1/850000/630000 Postdienste	24	0,00	1.000,00	1.000,00	1.000,00	0,00	1.000,00	0,00
1/850000/631000 Telefon, Telegraf, Telex	24	0,00	1.774,72	1.774,72	1.774,72	0,00	1.400,00	374,72

Rechnungsabschluss 2019
Ordentlicher Haushalt

Marktgemeinde Gröbming

Einnahmen	RQ	Anf. Rest	Anordnungssoll	Gesamtsohl	Ist	Schl. Rest	VA+NVA	Soll - VA
850 Betriebe der Wasserversorgung		30.396,76	226.609,95	257.006,71	232.381,28	24.625,43	202.500,00	24.109,95
851 Betriebe der Abwasserbeseitigung								
851000 Betriebe der Abwasserbeseitigung								
2/851000/298000 Rücklagen Entnahmen	51	80.700,00	0,00	80.700,00	80.700,00	0,00	213.100,00	-213.100,00
2/851000/823000 Zinsen	14	0,00	14,11	14,11	14,11	0,00	0,00	14,11
2/851000/850000 Interessentenbeiträge von Grundstückseigentümern und Anrainern	10	32.508,23	133.512,07	166.020,30	112.034,43	53.985,87	70.000,00	63.512,07
2/851000/852000 Benützungsgebühren von G	12	18.062,24	558.343,74	576.405,98	564.068,91	12.337,07	530.000,00	28.343,74
851 Betriebe der Abwasserbeseitigung		131.270,47	691.869,92	823.140,39	756.817,45	66.322,94	813.100,00	-121.230,08
852 Betriebe der Müllbeseitigung								
852000 Betriebe der Müllbeseitigung								
2/852000/803000 Einnahmen Müllsäcke	18	0,00	1.027,89	1.027,89	1.027,89	0,00	1.700,00	-672,11
2/852000/823000 Zinsen	14	0,00	2,65	2,65	2,65	0,00	0,00	2,65
2/852000/852000 Benützungsgebühren von G	12	7.397,33	374.957,95	382.355,28	378.768,76	3.586,52	363.400,00	11.557,95

Rechnungsabschluss 2019
Ordentlicher Haushalt

Marktgemeinde Gröbming

Ausgaben		RQ	Anf. Rest	Anordnungssoll	Gesamtssoll	Ist	Schl. Rest	VA+NVA	Soll - VA
1/850000/650000	Kreditzinsen	25	0,00	94,65	94,65	94,65	0,00	0,00	94,65
1/850000/657000	Geldverkehrsspesen	24	0,00	1,62	1,62	1,62	0,00	0,00	1,62
1/850000/670000	Versicherungen	24	0,00	2.600,00	2.600,00	2.600,00	0,00	2.400,00	200,00
1/850000/700000	Mietzinse	24	0,00	0,00	0,00	0,00	0,00	5.000,00	-5.000,00
1/850000/701000	Pachtzinse	24	0,00	7.711,98	7.711,98	7.711,98	0,00	400,00	7.311,98
1/850000/720000	Kostenbeiträge (Kostenersätze) für Verwaltungsleistungen	24	0,00	44.100,00	44.100,00	44.100,00	0,00	44.100,00	0,00
1/850000/720100	Kostenbeiträge f. Verw.L	24	0,00	44.100,00	44.100,00	44.100,00	0,00	44.100,00	0,00
1/850000/728000	Entgelte f.sonst.Leistun	24	0,00	2.293,92	2.293,92	2.293,92	0,00	2.100,00	193,92
850	Betriebe der Wasserversorgung		25.821,84	255.224,27	281.046,11	281.046,11	0,00	202.500,00	52.724,27
851	Betriebe der Abwasserbeseitigung								
851000	Betriebe der Abwasserbeseitigung								
1/851000/298000	Rücklagen Zuführung	61	274.765,73	310.479,21	585.244,94	585.244,94	0,00	82.900,00	227.579,21
1/851000/456000	Schreib-, Zeichen- und sonstige Büromittel	23	0,00	2.333,33	2.333,33	2.333,33	0,00	2.800,00	-466,67
1/851000/511000	Vertragsbedienstete in handwerklicher Verwendung	20	0,00	11.551,86	11.551,86	11.551,86	0,00	0,00	11.551,86
1/851000/600000	Strom	24	0,00	7.368,85	7.368,85	7.368,85	0,00	6.200,00	1.168,85
1/851000/612000	Instandhaltung von Wasser- und Kanalisationsanlagen	24	0,00	23.442,00	23.442,00	23.442,00	0,00	25.000,00	-1.558,00
1/851000/618000	Instandhaltung von sonstigen Anlagen	24	0,00	1.198,07	1.198,07	1.198,07	0,00	3.800,00	-2.601,93
1/851000/630000	Postdienste	24	0,00	1.000,00	1.000,00	1.000,00	0,00	1.000,00	0,00
1/851000/631000	Telefon, Telegraf, Telex	24	0,00	700,00	700,00	700,00	0,00	1.300,00	-600,00
1/851000/657000	Geldverkehrsspesen	24	0,00	7,60	7,60	7,60	0,00	0,00	7,60
1/851000/670000	Versicherungen	24	0,00	800,00	800,00	800,00	0,00	700,00	100,00
1/851000/720000	Kostenersätze Verwaltung	24	0,00	43.200,00	43.200,00	43.200,00	0,00	43.200,00	0,00
1/851000/720100	Kostenbeiträge (Kostenersätze) für Leistungen Bauhof	24	0,00	44.100,00	44.100,00	44.100,00	0,00	44.100,00	0,00
1/851000/720200	Kostenbeitrag für Verwaltung - Abwasserverband	24	0,00	245.641,50	245.641,50	245.641,50	0,00	267.000,00	-21.358,50
1/851000/728000	Entgelte f.sonst.Leistun	24	0,00	47,50	47,50	47,50	0,00	1.500,00	-1.452,50
1/851000/729000	Sonstige Ausgaben	24	0,00	0,00	0,00	0,00	0,00	82.300,00	-82.300,00
1/851000/729300	Sonstige Ausgaben - Inneres Darlehen	24	80.700,00	0,00	80.700,00	80.700,00	0,00	213.100,00	-213.100,00
1/851000/910100	Zuführung an den AOH	85	0,00	0,00	0,00	0,00	0,00	38.200,00	-38.200,00
851	Betriebe der Abwasserbeseitigung		355.465,73	691.869,92	1.047.335,65	1.047.335,65	0,00	813.100,00	-121.230,08
852	Betriebe der Müllbeseitigung								
852000	Betriebe der Müllbeseitigung								
1/852000/298000	Rücklagen Zuführung	61	36.809,52	1,99	36.811,51	36.811,51	0,00	9.800,00	-9.798,01
1/852000/403000	Müllsäcke, Mülltonnen	23	0,00	7.640,77	7.640,77	7.640,77	0,00	7.700,00	-59,23
1/852000/456000	Schreib-, Zeichen- und sonstige Büromittel	23	0,00	2.333,33	2.333,33	2.333,33	0,00	2.800,00	-466,67
1/852000/511000	Vertragsbedienstete in handwerklicher Verwendung	20	0,00	11.948,99	11.948,99	11.948,99	0,00	0,00	11.948,99
1/852000/600000	Strom	24	0,00	606,68	606,68	606,68	0,00	0,00	606,68
1/852000/618000	Instandhaltung von sonstigen Anlagen	24	0,00	1.379,89	1.379,89	1.379,89	0,00	3.800,00	-2.420,11

**Rechnungsabschluss 2019
Ordentlicher Haushalt**

Einnahmen		RQ	Anf. Rest	Anordnungssoll	Gesamtssoll	Ist	Schl. Rest	VA+NVA	Soll - VA
852	Betriebe der Müllbeseitigung		7.397,33	375.988,49	383.385,82	379.799,30	3.586,52	365.100,00	10.888,49
853	Betriebe für die Errichtung und Verwalt. von Wohn- /Geschäftsgeb.								
853000	Betriebe für die Errichtung und Verwalt. von Wohn- /Geschäftsgeb.								
2/853000/823000	Zinsen	14	0,00	0,82	0,82	0,82	0,00	0,00	0,82
2/853000/824000	Einnahmen aus Vermietung	14	1.287,00	108.665,84	109.952,84	109.952,84	0,00	102.400,00	6.265,84
2/853000/828000	Rückersätze von Ausgaben	18	0,00	55.661,79	55.661,79	55.661,79	0,00	51.800,00	3.861,79
853000	Betriebe für die Errichtung und Verwalt. von Wohn- /Geschäftsgeb.		1.287,00	164.328,45	165.615,45	165.615,45	0,00	154.200,00	10.128,45

Rechnungsabschluss 2019
Ordentlicher Haushalt

Marktgemeinde Gröbming

Ausgaben		RQ	Anf. Rest	Anordnungssoll	Gesamtssoll	Ist	Schl. Rest	VA+NVA	Soll - VA
1/852000/620000	Müllabtransport	24	0,00	160.380,28	160.380,28	160.380,28	0,00	127.400,00	32.980,28
1/852000/630000	Postdienste	24	0,00	1.000,00	1.000,00	1.000,00	0,00	1.000,00	0,00
1/852000/631000	Telefon, Telegraf, Telex	24	0,00	700,00	700,00	700,00	0,00	1.100,00	-400,00
1/852000/657000	Geldverkehrsspesen	24	0,00	0,66	0,66	0,66	0,00	0,00	0,66
1/852000/670000	Versicherungen	24	0,00	800,00	800,00	800,00	0,00	700,00	100,00
1/852000/720000	Kostenbeitr. Verwaltungs	24	0,00	22.000,00	22.000,00	22.000,00	0,00	22.000,00	0,00
1/852000/720100	Kostenbeitr. Asz Verw.Le	24	0,00	22.000,00	22.000,00	22.000,00	0,00	22.000,00	0,00
1/852000/728000	Entgelte für sonstige Leistungen	24	0,00	167,57	167,57	167,57	0,00	3.000,00	-2.832,43
1/852000/755000	Laufende Transferzahlungen an Unternehmungen	27	0,00	150.022,37	150.022,37	150.022,37	0,00	163.800,00	-13.777,63
852	Betriebe der Müllbeseitigung		36.809,52	380.982,53	417.792,05	417.792,05	0,00	365.100,00	15.882,53
853	Betriebe für die Errichtung und Verwalt. von Wohn- /Geschäftsgeb.								
853000	Betriebe für die Errichtung und Verwalt. von Wohn- /Geschäftsgeb.								
1/853000/298000	Rücklagen Zuführung	61	0,00	30.935,90	30.935,90	30.935,90	0,00	26.200,00	4.735,90
1/853000/341000	Schuldaufnahmen vom Land	64	0,00	15.885,59	15.885,59	15.885,59	0,00	12.600,00	3.285,59
1/853000/341010	Darl. Land 929004537	64	0,00	13.268,98	13.268,98	13.268,98	0,00	11.100,00	2.168,98
1/853000/346000	Darlehen BM f. Finanzen	65	0,00	482,54	482,54	482,54	0,00	400,00	82,54
1/853000/346100	Darlehen Bund-Wohn-u.Sie	65	0,00	645,62	645,62	645,62	0,00	400,00	245,62
1/853000/346140	Darlehen Land	65	0,00	13.285,22	13.285,22	13.285,22	0,00	10.400,00	2.885,22
1/853000/346200	Darlehen Stmk. (nr. 351)	65	0,00	10.305,55	10.305,55	10.305,55	0,00	10.400,00	-94,45
1/853000/456000	Schreib-, Zeichen- und sonstige Büromittel	23	0,00	0,00	0,00	0,00	0,00	1.000,00	-1.000,00
1/853000/511000	Vertragsbedienstete in handwerklicher Verwendung	20	0,00	2.887,95	2.887,95	2.887,95	0,00	0,00	2.887,95
1/853000/600000	Strom	24	0,00	3.143,02	3.143,02	3.143,02	0,00	3.700,00	-556,98
1/853000/614000	Instandhaltung von Gebäu	24	0,00	27.311,33	27.311,33	27.311,33	0,00	26.000,00	1.311,33
1/853000/640000	Rechtskosten	24	0,00	1,67	1,67	1,67	0,00	1.000,00	-998,33
1/853000/650000	Zinsen BM f. Finanzen	25	0,00	46,26	46,26	46,26	0,00	100,00	-53,74
1/853000/650100	Zinsen Bundes-Wohn-u.Sie	25	0,00	168,46	168,46	168,46	0,00	300,00	-131,54
1/853000/650130	Zinsen Landesdarl.929004537	25	0,00	385,66	385,66	385,66	0,00	800,00	-414,34
1/853000/650140	Zinsen Land	25	0,00	438,20	438,20	438,20	0,00	800,00	-361,80
1/853000/650200	Zinsen Stmk. Nr. 351	25	0,00	591,91	591,91	591,91	0,00	1.600,00	-1.008,09
1/853000/651000	Zinsen (Landesdarlehen)	25	0,00	149,69	149,69	149,69	0,00	500,00	-350,31
1/853000/720000	Kostenbeiträge (Kostenersätze) für Leistungen	24	0,00	27.500,00	27.500,00	27.500,00	0,00	27.500,00	0,00
1/853000/720100	Kostenbeiträge (Kostenersätze) für Leistungen Bauhof	24	0,00	11.000,00	11.000,00	11.000,00	0,00	11.000,00	0,00
853000	Betriebe für die Errichtung und Verwalt. von Wohn- /Geschäftsgeb.		0,00	158.433,55	158.433,55	158.433,55	0,00	145.800,00	12.633,55

Rechnungsabschluss 2019
Ordentlicher Haushalt

Marktgemeinde Gröbming

Einnahmen		RQ	Anf. Rest	Anordnungssoll	Gesamtssoll	Ist	Schl. Rest	VA+NVA	Soll - VA
853010	Wohn- u. Geschäftsgeb. Scharzkoglerhalle								
2/853010/824000	Einn. aus Vermietung, Verpachtung Dienstbarkeiten und Baurechten	14	0,00	12.011,64	12.011,64	12.011,64	0,00	12.400,00	-388,36
	853010 Wohn- u. Geschäftsgeb. Scharzkoglerhalle		0,00	12.011,64	12.011,64	12.011,64	0,00	12.400,00	-388,36
853050	Grundbesitz								
2/853050/824000	Einnahmen aus Vermietung	14	41,26	3.834,54	3.875,80	3.834,70	41,10	4.800,00	-965,46
	853050 Grundbesitz		41,26	3.834,54	3.875,80	3.834,70	41,10	4.800,00	-965,46
	853 Betriebe für die Errichtung und Verwalt. von Wohn- /Geschäftsgeb.		1.328,26	180.174,63	181.502,89	181.461,79	41,10	171.400,00	8.774,63
	85 Betriebe mit marktbestimmter Tätigkeit		170.392,82	1.474.642,99	1.645.035,81	1.550.459,82	94.575,99	1.552.100,00	-77.457,01
89	Wirtschaftliche Unternehmungen								
894	Stadthallen, Kongresshäuser								
894000	Stadthallen, Kongresshäuser								
2/894000/810000	Leistungserlöse	13	0,00	0,00	0,00	0,00	0,00	1.000,00	-1.000,00
2/894000/824000	Einn. aus Vermietung, Verpachtung Dienstbarkeiten und Baurechten	14	0,00	0,00	0,00	0,00	0,00	6.000,00	-6.000,00
2/894000/879000	Kapitaltransferzahlungen von netto-veranschlagten Unternehmungen	56	0,00	0,00	0,00	0,00	0,00	35.600,00	-35.600,00
	894 Stadthallen, Kongresshäuser		0,00	0,00	0,00	0,00	0,00	42.600,00	-42.600,00

Rechnungsabschluss 2019
Ordentlicher Haushalt

Marktgemeinde Gröbming

Ausgaben		RQ	Anf. Rest	Anordnungssoll	Gesamtssoll	Ist	Schl. Rest	VA+NVA	Soll - VA
853010	Wohn- u. Geschäftsgeb. Scharzkoglerhalle								
1/853010/451000	Brennstoffe	23	0,00	10.150,00	10.150,00	10.150,00	0,00	9.400,00	750,00
1/853010/600000	Strom	24	0,00	460,15	460,15	460,15	0,00	3.200,00	-2.739,85
1/853010/614000	Instandhaltung von Gebäuden	24	0,00	4.166,66	4.166,66	4.166,66	0,00	5.200,00	-1.033,34
	853010 Wohn- u. Geschäftsgeb. Scharzkoglerhalle		0,00	14.776,81	14.776,81	14.776,81	0,00	17.800,00	-3.023,19
853050	Grundbesitz								
1/853050/670000	Versicherungen	24	0,00	350,00	350,00	350,00	0,00	300,00	50,00
1/853050/701000	Pachtzinse	24	0,00	84,79	84,79	84,79	0,00	100,00	-15,21
1/853050/711000	Gebühren f.d. Benützung v.Gemeinde- einrichtungen u. -anlagen gem. FAG	24	0,00	6.045,90	6.045,90	6.045,90	0,00	7.100,00	-1.054,10
1/853050/728000	Entgelte für sonstige Leistungen	24	0,00	483,58	483,58	483,58	0,00	300,00	183,58
	853050 Grundbesitz		0,00	6.964,27	6.964,27	6.964,27	0,00	7.800,00	-835,73
853	Betriebe für die Errichtung und Verwalt. von Wohn- /Geschäftsgeb.		0,00	180.174,63	180.174,63	180.174,63	0,00	171.400,00	8.774,63
85	Betriebe mit marktbestimmter Tätigkeit		418.097,09	1.508.251,35	1.926.348,44	1.926.348,44	0,00	1.552.100,00	-43.848,65
89	Wirtschaftliche Unternehmungen								
894	Stadthallen, Kongresshäuser								
894000	Stadthallen, Kongresshäuser								
1/894000/043000	Betriebsausstattung	41	0,00	0,00	0,00	0,00	0,00	5.400,00	-5.400,00
1/894000/346000	Investitionsdarlehen von Kreditinstituten	65	0,00	35.828,48	35.828,48	35.828,48	0,00	30.200,00	5.628,48
1/894000/400000	Geringwertige Wirtschaftsgüter des Anlagevermögens	23	0,00	0,00	0,00	0,00	0,00	1.500,00	-1.500,00
1/894000/451000	Brennstoffe	23	0,00	833,33	833,33	833,33	0,00	1.000,00	-166,67
1/894000/454000	Reinigungsmittel	23	0,00	225,00	225,00	225,00	0,00	500,00	-275,00
1/894000/614000	Instandhaltung von Gebäuden	24	0,00	6.090,47	6.090,47	6.090,47	0,00	5.300,00	790,47
1/894000/618000	Instandhaltung von sonstigen Anlagen	24	0,00	2.724,24	2.724,24	2.724,24	0,00	5.200,00	-2.475,76
1/894000/631000	Telekommunikationsdienste	24	0,00	189,16	189,16	189,16	0,00	200,00	-10,84
1/894000/650000	Zinsen für Finanzschulden - Inland	25	0,00	1.772,32	1.772,32	1.772,32	0,00	3.700,00	-1.927,68
1/894000/670000	Versicherungen	24	0,00	1.200,00	1.200,00	1.200,00	0,00	1.000,00	200,00
1/894000/711000	Gebühren f.d. Benützung v.Gemeinde- einrichtungen u. -anlagen gem. FAG	24	0,00	500,00	500,00	500,00	0,00	500,00	0,00
1/894000/720100	Kostenbeiträge (Kostenersätze) für Leistungen Bauhof	24	0,00	2.100,00	2.100,00	2.100,00	0,00	2.100,00	0,00
1/894000/728000	Entgelte für sonstige Leistungen	24	0,00	122,00	122,00	122,00	0,00	500,00	-378,00
	894 Stadthallen, Kongresshäuser		0,00	51.585,00	51.585,00	51.585,00	0,00	57.100,00	-5.515,00

**Rechnungsabschluss 2019
Ordentlicher Haushalt**

Einnahmen		RQ	Anf. Rest	Anordnungssoll	Gesamtssoll	Ist	Schl. Rest	VA+NVA	Soll - VA
898	Seilbahnen und Lifte								
898000	Seilbahnen und Lifte								
2/898000/828000	Rückersätze von Ausgaben	18	0,00	100,00	100,00	100,00	0,00	0,00	100,00
898 Seilbahnen und Lifte			0,00	100,00	100,00	100,00	0,00	0,00	100,00
89 Wirtschaftliche Unternehmungen			0,00	100,00	100,00	100,00	0,00	42.600,00	-42.500,00
8 DIENSTLEISTUNGEN			179.795,98	1.996.837,93	2.176.633,91	2.082.057,92	94.575,99	2.096.900,00	-100.062,07

Rechnungsabschluss 2019
Ordentlicher Haushalt

Marktgemeinde Gröbming

Ausgaben		RQ	Anf. Rest	Anordnungssoll	Gesamtssoll	Ist	Schl. Rest	VA+NVA	Soll - VA
898	Seilbahnen und Lifte								
898000	Seilbahnen und Lifte								
1/898000/600000	Strom	24	0,00	2.284,62	2.284,62	2.284,62	0,00	2.000,00	284,62
1/898000/619000	Instandhaltung von Sonderanlagen	24	0,00	1.666,07	1.666,07	1.666,07	0,00	3.100,00	-1.433,93
1/898000/728000	Entgelte für sonstige Leistungen	24	0,00	13,57	13,57	13,57	0,00	0,00	13,57
898	Seilbahnen und Lifte		0,00	3.964,26	3.964,26	3.964,26	0,00	5.100,00	-1.135,74
89	Wirtschaftliche Unternehmungen		0,00	55.549,26	55.549,26	55.549,26	0,00	62.200,00	-6.650,74
8	DIENSTLEISTUNGEN		418.097,09	2.665.686,20	3.083.783,29	3.083.739,43	43,86	2.774.600,00	-108.913,80

**Rechnungsabschluss 2019
Ordentlicher Haushalt**

Einnahmen		RQ	Anf. Rest	Anordnungssoll	Gesamtssoll	Ist	Schl. Rest	VA+NVA	Soll - VA
9 FINANZWIRTSCHAFT									
90	Ersatzbezeichnung Abschnitt								
900	Ersatzbezeichnung Unterabschnitt								
900000	Finanzabteilung und Finanzverwaltung								
900	Ersatzbezeichnung Unterabschnitt		0,00	0,00	0,00	0,00	0,00	0,00	0,00
90	Ersatzbezeichnung Abschnitt		0,00	0,00	0,00	0,00	0,00	0,00	0,00
91	Kapitalvermögen und Stiftungen								
910	Geldverkehr								
910000	Geldverkehr								
2/910000/806000	Veräußerung von Altmaterial	18	0,00	7.568,07	7.568,07	7.568,07	0,00	7.600,00	-31,93
2/910000/823000	Habenzinsen	14	0,00	6,63	6,63	6,63	0,00	100,00	-93,37
2/910000/823100	Geldverkehrsspesen	14	0,00	0,21	0,21	0,21	0,00	0,00	0,21
910	Geldverkehr		0,00	7.574,91	7.574,91	7.574,91	0,00	7.700,00	-125,09
914	Beteiligungen								
914000	Beteiligungen								
2/914000/080000	Dividenden und Gewinnanteile von Unternehmungen	14	0,00	154.180,73	154.180,73	154.180,73	0,00	0,00	154.180,73
914	Beteiligungen		0,00	154.180,73	154.180,73	154.180,73	0,00	0,00	154.180,73
91	Kapitalvermögen und Stiftungen		0,00	161.755,64	161.755,64	161.755,64	0,00	7.700,00	154.055,64
92	Öffentliche Abgaben								
920	Ausschließliche Gemeindeabgaben								
920000	Ausschließliche Gemeindeabgaben								
2/920000/830000	Grundsteuer A	10	1.904,35	16.783,58	18.687,93	16.475,39	2.212,54	12.100,00	4.683,58
2/920000/831000	Grundsteuer B	10	8.779,96	294.979,85	303.759,81	277.610,14	26.149,67	270.900,00	24.079,85
2/920000/833000	Kommunalsteuer	10	913,24	994.032,61	994.945,85	994.945,85	0,00	981.200,00	12.832,61
2/920000/834000	Fremdenverkehrsabgaben	10	445,38	34.374,99	34.820,37	34.547,51	272,86	34.800,00	-425,01
2/920000/837000	Lustbarkeitsabgabe	10	14.638,27	0,00	14.638,27	0,00	14.638,27	0,00	0,00
2/920000/838000	Hundeabgabe	10	326,00	8.475,00	8.801,00	8.295,00	506,00	8.100,00	375,00
2/920000/850000	Aufschließungsbeitrag -	10	34.687,19	12.691,39	47.378,58	30.992,78	16.385,80	35.000,00	-22.308,61
2/920000/853000	Jagd- und Fischereiabgaben	10	0,00	9.190,15	9.190,15	9.190,15	0,00	0,00	9.190,15
2/920000/856000	Verwaltungsabgabe Allgemein	10	0,00	5.930,30	5.930,30	5.930,30	0,00	8.700,00	-2.769,70
2/920000/856100	Verwaltungsabgabe Stande	10	0,00	2.174,25	2.174,25	2.174,25	0,00	1.000,00	1.174,25
2/920000/856200	Verwaltungsabgabe Staats	10	0,00	527,80	527,80	527,80	0,00	3.000,00	-2.472,20

**Rechnungsabschluss 2019
Ordentlicher Haushalt**

Ausgaben	RQ	Anf. Rest	Anordnungssoll	Gesamtssoll	Ist	Schl. Rest	VA+NVA	Soll - VA	
9 FINANZWIRTSCHAFT									
90	Ersatzbezeichnung Abschnitt								
900	Ersatzbezeichnung Unterabschnitt								
900000	Finanzabteilung und Finanzverwaltung								
1/900000/690000	Schadensfälle	24	0,00	7.780,27	7.780,27	7.780,27	0,00	15.000,00	-7.219,73
	900		0,00	7.780,27	7.780,27	7.780,27	0,00	15.000,00	-7.219,73
	90		0,00	7.780,27	7.780,27	7.780,27	0,00	15.000,00	-7.219,73
91	Kapitalvermögen und Stiftungen								
910	Geldverkehr								
910000	Geldverkehr								
1/910000/652000	Sonstige Zinsen - Inland Kassenkreditzinsen	24	0,00	10.865,92	10.865,92	10.865,92	0,00	8.500,00	2.365,92
1/910000/657000	Geldverkehrsspesen- Rundungsdiff. Euro	24	0,00	10.962,24	10.962,24	10.962,24	0,00	9.800,00	1.162,24
1/910000/690000	Schadensfälle	24	0,00	0,00	0,00	0,00	0,00	500,00	-500,00
1/910000/710000	Kapitalertragsteuer	24	0,00	126,58	126,58	126,58	0,00	100,00	26,58
	910		0,00	21.954,74	21.954,74	21.954,74	0,00	18.900,00	3.054,74
914	Beteiligungen								
914000	Beteiligungen								
1/914000/690000	Schadensfälle	24	0,00	154.180,73	154.180,73	154.180,73	0,00	0,00	154.180,73
1/914000/779000	Kapitaltransferzahlungen an netto-veranschlagte Unternehmungen	66	0,00	0,00	0,00	0,00	0,00	35.600,00	-35.600,00
	914		0,00	154.180,73	154.180,73	154.180,73	0,00	35.600,00	118.580,73
	91		0,00	176.135,47	176.135,47	176.135,47	0,00	54.500,00	121.635,47
92	Öffentliche Abgaben								
920	Ausschließliche Gemeindeabgaben								
920000	Ausschließliche Gemeindeabgaben								

Rechnungsabschluss 2019
Ordentlicher Haushalt

Marktgemeinde Gröbming

Einnahmen		RQ	Anf. Rest	Anordnungssoll	Gesamtssoll	Ist	Schl. Rest	VA+NVA	Soll - VA
2/920000/857000	Kommissionsgebühren	10	0,00	1.440,00	1.440,00	1.440,00	0,00	1.200,00	240,00
920	Ausschließliche Gemeindeabgaben		61.694,39	1.380.599,92	1.442.294,31	1.382.129,17	60.165,14	1.356.000,00	24.599,92
924	Zuschlagsabgaben zu Bundesabgaben								
924000	Zuschlagsabgaben zu Bundesabgaben								
2/924000/837000	Lustbarkeitsabgaben (Vergnügungsst) ohne Zweckwidmung des Ertrages	10	0,00	4.791,14	4.791,14	4.791,14	0,00	2.800,00	1.991,14
924	Zuschlagsabgaben zu Bundesabgaben		0,00	4.791,14	4.791,14	4.791,14	0,00	2.800,00	1.991,14
925	Ertragsanteile an gemein- schaftlichen Bundesabgaben								
925000	Ertragsanteile an gemein- schaftlichen Bundesabgaben								
2/925000/859400	Ertragsanteile nach dem abgestuften Bevölkerungsschlüssel	11	0,00	2.581.671,58	2.581.671,58	2.581.671,58	0,00	2.510.100,00	71.571,58
925	Ertragsanteile an gemein- schaftlichen Bundesabgaben		0,00	2.581.671,58	2.581.671,58	2.581.671,58	0,00	2.510.100,00	71.571,58
92	Öffentliche Abgaben		61.694,39	3.967.062,64	4.028.757,03	3.968.591,89	60.165,14	3.868.900,00	98.162,64
93	Umlagen								
930	Landesumlage								
930000	Landesumlage								
930	Landesumlage		0,00	0,00	0,00	0,00	0,00	0,00	0,00
93	Umlagen		0,00	0,00	0,00	0,00	0,00	0,00	0,00
94	Finanzzuweisungen und Zuschüsse								
940	Bedarfszuweisungen								
940000	Bedarfszuweisungen								
2/940000/861600	VLT Garantiebeträge	15	0,00	9.745,82	9.745,82	9.745,82	0,00	11.500,00	-1.754,18
940	Bedarfszuweisungen		0,00	9.745,82	9.745,82	9.745,82	0,00	11.500,00	-1.754,18
941	Sonstige Finanzzuweisungen nach dem FAG								
941000	Sonstige Finanzzuweisungen nach dem FAG								
2/941000/860000	Laufende Transferzahlungen von Bund und Bundesfonds	15	0,00	15.579,52	15.579,52	15.579,52	0,00	14.600,00	979,52
941	Sonstige Finanzzuweisungen nach dem FAG		0,00	15.579,52	15.579,52	15.579,52	0,00	14.600,00	979,52
94	Finanzzuweisungen und Zuschüsse		0,00	25.325,34	25.325,34	25.325,34	0,00	26.100,00	-774,66
98	Haushaltsausgleich								
980	Zuführungen an den außerordentlichen Haushalt								
980000	Zuführungen an den außerordentlichen Haushalt								
2/980000/910000	Zuführungen an den außerordentl. HH und Zuführungen aus dem ordentl. HH	81	0,00	0,00	0,00	0,00	0,00	11.500,00	-11.500,00
980	Zuführungen an den außerordentlichen Haushalt		0,00	0,00	0,00	0,00	0,00	11.500,00	-11.500,00
98	Haushaltsausgleich		0,00	0,00	0,00	0,00	0,00	11.500,00	-11.500,00

**Rechnungsabschluss 2019
Ordentlicher Haushalt**

Ausgaben	RQ	Anf. Rest	Anordnungssoll	Gesamtsohl	Ist	Schl. Rest	VA+NVA	Soll - VA
920 Ausschließliche Gemeindeabgaben		0,00	0,00	0,00	0,00	0,00	0,00	0,00
924 Zuschlagsabgaben zu Bundesabgaben								
924000 Zuschlagsabgaben zu Bundesabgaben								
924 Zuschlagsabgaben zu Bundesabgaben		0,00	0,00	0,00	0,00	0,00	0,00	0,00
925 Ertragsanteile an gemein- schaftlichen Bundesabgaben								
925000 Ertragsanteile an gemein- schaftlichen Bundesabgaben								
925 Ertragsanteile an gemein- schaftlichen Bundesabgaben		0,00	0,00	0,00	0,00	0,00	0,00	0,00
92 Öffentliche Abgaben		0,00	0,00	0,00	0,00	0,00	0,00	0,00
93 Umlagen								
930 Landesumlage								
930000 Landesumlage								
1/930000/751000 Landesumlage	26	0,00	238.216,97	238.216,97	238.216,97	0,00	231.700,00	6.516,97
930 Landesumlage		0,00	238.216,97	238.216,97	238.216,97	0,00	231.700,00	6.516,97
93 Umlagen		0,00	238.216,97	238.216,97	238.216,97	0,00	231.700,00	6.516,97
94 Finanzzuweisungen und Zuschüsse								
940 Bedarfszuweisungen								
940000 Bedarfszuweisungen								
940 Bedarfszuweisungen		0,00	0,00	0,00	0,00	0,00	0,00	0,00
941 Sonstige Finanzzuweisungen nach dem FAG								
941000 Sonstige Finanzzuweisungen nach dem FAG								
941 Sonstige Finanzzuweisungen nach dem FAG		0,00	0,00	0,00	0,00	0,00	0,00	0,00
94 Finanzzuweisungen und Zuschüsse		0,00	0,00	0,00	0,00	0,00	0,00	0,00
98 Haushaltsausgleich								
980 Zuführungen an den außerordentlichen Haushalt								
980000 Zuführungen an den außerordentlichen Haushalt								
1/980000/910000 Zuführungen an den außerordentl. HH und Zuführungen aus dem ordentl. HH	85	0,00	281.079,51	281.079,51	281.079,51	0,00	198.900,00	82.179,51
980 Zuführungen an den außerordentlichen Haushalt		0,00	281.079,51	281.079,51	281.079,51	0,00	198.900,00	82.179,51
98 Haushaltsausgleich		0,00	281.079,51	281.079,51	281.079,51	0,00	198.900,00	82.179,51

Rechnungsabschluss 2019
Ordentlicher Haushalt

Marktgemeinde Gröbming

Einnahmen		RQ	Anf. Rest	Anordnungssoll	Gesamtssoll	Ist	Schl. Rest	VA+NVA	Soll - VA
99	Jahresergebnis Abwicklung der Vorjahre								
990	Überschüsse und Abgänge								
990000	Überschüsse und Abgänge								
2/990000/961000	Abwicklung Ist-Überschüsse Vorjahr(e)		82.017,94	0,00	82.017,94	82.017,94	0,00	0,00	0,00
2/990000/963000	Abwicklung Soll-Überschüsse Vorjahr(e)	82	0,00	458,01	458,01	458,01	0,00	0,00	458,01
	990 Überschüsse und Abgänge		82.017,94	458,01	82.475,95	82.475,95	0,00	0,00	458,01
991	Rückersetzte, nicht absetzbare Einnahmen und Ausgaben								
991000	Rückersetzte, nicht absetzbare Einnahmen und Ausgaben								
2/991000/828000	Rückersatz von Ausgaben	18	19.653,85	0,00	19.653,85	19.653,85	0,00	0,00	0,00
	991 Rückersetzte, nicht absetzbare Einnahmen und Ausgaben		19.653,85	0,00	19.653,85	19.653,85	0,00	0,00	0,00
	99 Jahresergebnis Abwicklung der Vorjahre		101.671,79	458,01	102.129,80	102.129,80	0,00	0,00	458,01
	9 FINANZWIRTSCHAFT		163.366,18	4.154.601,63	4.317.967,81	4.257.802,67	60.165,14	3.914.200,00	240.401,63
	Gesamtsumme		512.578,49	8.591.315,53	9.103.894,02	8.944.013,69	159.880,33	8.264.200,00	327.115,53

**Rechnungsabschluss 2019
Ordentlicher Haushalt**

Ausgaben	RQ	Anf. Rest	Anordnungssoll	Gesamtssoll	Ist	Schl. Rest	VA+NVA	Soll - VA	
99	Jahresergebnis Abwicklung der Vorjahre								
990	Überschüsse und Abgänge								
990000	Überschüsse und Abgänge								
1/990000/963000									
		458,01	0,00	458,01	458,01	0,00	0,00	0,00	
	990	Überschüsse und Abgänge		458,01	458,01	0,00	0,00	0,00	
991	Rückersetzte, nicht absetzbare Einnahmen und Ausgaben								
991000	Rückersetzte, nicht absetzbare Einnahmen und Ausgaben								
	991	Rückersetzte, nicht absetzbare Einnahmen und Ausgaben	0,00	0,00	0,00	0,00	0,00	0,00	
	99	Jahresergebnis Abwicklung der Vorjahre	458,01	0,00	458,01	458,01	0,00	0,00	
	9	FINANZWIRTSCHAFT	458,01	703.212,22	703.670,23	703.670,23	0,00	203.112,22	
	Gesamtsumme		512.578,49	8.480.157,26	8.992.735,75	8.992.624,66	111,09	8.264.200,00	215.957,26

Haushaltskonten Vorhaben (AOH)

**Rechnungsabschluss 2019
Außerordentlicher Haushalt**

Einnahmen		RQ	Anf. Rest	Anordnungssoll	Gesamtssoll	Ist	Schl. Rest	VA+NVA	Soll - VA
015000	Neugestaltung Gemeindeauftritt gegenüber der Öffentlichkeit								
6/015000/871100	Bedarfszuweisungen	33	0,00	37.600,00	37.600,00	37.600,00	0,00	37.600,00	0,00
	015000 Neugestaltung Gemeindeauftritt gegenüber der Öffentlichkeit		0,00	37.600,00	37.600,00	37.600,00	0,00	37.600,00	0,00
964000	Abwicklung Soll-Abgänge Vorjahr(e)		30.251,54	0,00	30.251,54	30.251,54	0,00	0,00	0,00
	Summe inkl. Abwicklung Vorjahr		30.251,54	37.600,00	67.851,54	67.851,54	0,00	37.600,00	0,00
	Gesamtsumme		30.251,54	37.600,00	67.851,54	67.851,54	0,00	37.600,00	0,00

**Rechnungsabschluss 2019
Außerordentlicher Haushalt**

Ausgaben		RQ	Anf. Rest	Anordnungssoll	Gesamtssoll	Ist	Schl. Rest	VA+NVA	Soll - VA
015000	Neugestaltung Gemeindeauftritt gegenüber der Öffentlichkeit								
5/015000/728000	Entgelte für sonstige Leistungen	24	0,00	7.348,46	7.348,46	7.348,46	0,00	7.300,00	48,46
	015000 Neugestaltung Gemeindeauftritt gegenüber der Öffentlichkeit		0,00	7.348,46	7.348,46	7.348,46	0,00	7.300,00	48,46
962000	Abwicklung Ist-Abgänge Vorjahr(e)		30.251,54	0,00	30.251,54	30.251,54	0,00	0,00	0,00
964000	Abwicklung Soll-Abgänge Vorjahr(e)	86	0,00	30.251,54	30.251,54	30.251,54	0,00	30.300,00	-48,46
	Summe inkl. Abwicklung Vorjahr		30.251,54	37.600,00	67.851,54	67.851,54	0,00	37.600,00	0,00
	Gesamtsumme		30.251,54	37.600,00	67.851,54	67.851,54	0,00	37.600,00	0,00

**Rechnungsabschluss 2019
Außerordentlicher Haushalt**

Einnahmen		RQ	Anf. Rest	Anordnungssoll	Gesamtssoll	Ist	Schl. Rest	VA+NVA	Soll - VA
016000	Digitalisierung der Gemeinde								
6/016000/871100	Bedarfszuweisungen	33	0,00	53.700,00	53.700,00	53.700,00	0,00	53.700,00	0,00
	016000 Digitalisierung der Gemeinde		0,00	53.700,00	53.700,00	53.700,00	0,00	53.700,00	0,00
964000	Abwicklung Soll-Abgänge Vorjahr(e)		24.367,20	0,00	24.367,20	24.367,20	0,00	0,00	0,00
	Summe inkl. Abwicklung Vorjahr		24.367,20	53.700,00	78.067,20	78.067,20	0,00	53.700,00	0,00
	Gesamtsumme		24.367,20	53.700,00	78.067,20	78.067,20	0,00	53.700,00	0,00

**Rechnungsabschluss 2019
Außerordentlicher Haushalt**

Ausgaben		RQ	Anf. Rest	Anordnungssoll	Gesamtssoll	Ist	Schl. Rest	VA+NVA	Soll - VA
016000	Digitalisierung der Gemeinde								
5/016000/728000	Entgelte für sonstige Leistungen	24	0,00	29.332,80	29.332,80	29.332,80	0,00	29.300,00	32,80
	016000 Digitalisierung der Gemeinde		0,00	29.332,80	29.332,80	29.332,80	0,00	29.300,00	32,80
962000	Abwicklung Ist-Abgänge Vorjahr(e)		24.367,20	0,00	24.367,20	24.367,20	0,00	0,00	0,00
964000	Abwicklung Soll-Abgänge Vorjahr(e)	86	0,00	24.367,20	24.367,20	24.367,20	0,00	24.400,00	-32,80
	Summe inkl. Abwicklung Vorjahr		24.367,20	53.700,00	78.067,20	78.067,20	0,00	53.700,00	0,00
	Gesamtsumme		24.367,20	53.700,00	78.067,20	78.067,20	0,00	53.700,00	0,00

**Rechnungsabschluss 2019
Außerordentlicher Haushalt**

Einnahmen		RQ	Anf. Rest	Anordnungssoll	Gesamtssoll	Ist	Schl. Rest	VA+NVA	Soll - VA
163000	Freiwillige Feuerwehr Gröbming								
6/163000/829000	Sonstige Einnahmen	18	0,00	0,00	0,00	0,00	0,00	75.000,00	-75.000,00
6/163000/868000	Laufende Transferzahlungen von privaten Haushalten	16	0,00	35.000,00	35.000,00	35.000,00	0,00	35.000,00	0,00
6/163000/298000	Rücklagen Entnahmen	51	0,00	75.000,00	75.000,00	75.000,00	0,00	0,00	75.000,00
6/163000/871100	Landesregierung Förderung	33	22.800,00	135.000,00	157.800,00	157.800,00	0,00	160.000,00	-25.000,00
6/163000/910000	Zuführungen an den außer	81	0,00	42.924,26	42.924,26	42.924,26	0,00	40.000,00	2.924,26
	163000 Freiwillige Feuerwehr Gröbming		22.800,00	287.924,26	310.724,26	310.724,26	0,00	310.000,00	-22.075,74
	Summe inkl. Abwicklung Vorjahr		22.800,00	287.924,26	310.724,26	310.724,26	0,00	310.000,00	-22.075,74
966000	Abwicklung des Ist-Abganges laufendes Jahr		0,00	24.000,00	24.000,00	24.000,00	0,00	0,00	24.000,00
968000	Abwicklung des Soll-Abganges laufendes Jahr		0,00	24.000,00	24.000,00	0,00	24.000,00	0,00	24.000,00
	Gesamtsumme		22.800,00	335.924,26	358.724,26	334.724,26	24.000,00	310.000,00	25.924,26

**Rechnungsabschluss 2019
Außerordentlicher Haushalt**

Ausgaben		RQ	Anf. Rest	Anordnungssoll	Gesamtsoll	Ist	Schl. Rest	VA+NVA	Soll - VA
163000	Freiwillige Feuerwehr Gröbming								
5/163000/774000	Kapitaltransferzahlungen FFWGröbming	43	0,00	289.921,98	289.921,98	289.921,98	0,00	285.000,00	4.921,98
5/163000/774010	Kapitaltransferzahlung FFW Gröbming (Darlehenstilgung)	43	0,00	22.002,28	22.002,28	22.002,28	0,00	25.000,00	-2.997,72
163000 Freiwillige Feuerwehr Gröbming			0,00	311.924,26	311.924,26	311.924,26	0,00	310.000,00	1.924,26
962000	Abwicklung Ist-Abgänge Vorjahr(e)		22.800,00	0,00	22.800,00	22.800,00	0,00	0,00	0,00
Summe inkl. Abwicklung Vorjahr			22.800,00	311.924,26	334.724,26	334.724,26	0,00	310.000,00	1.924,26
966000	Abwicklung des Ist-Abganges laufendes Jahr		0,00	24.000,00	24.000,00	0,00	24.000,00	0,00	24.000,00
Gesamtsumme			22.800,00	335.924,26	358.724,26	334.724,26	24.000,00	310.000,00	25.924,26

**Rechnungsabschluss 2019
Außerordentlicher Haushalt**

Einnahmen		RQ	Anf. Rest	Anordnungssoll	Gesamtssoll	Ist	Schl. Rest	VA+NVA	Soll - VA
163100	Freiwillige Feuerwehr Winkl								
6/163100/871100	Bedarfszuweisungen	33	5.500,00	0,00	5.500,00	5.500,00	0,00	0,00	0,00
	163100 Freiwillige Feuerwehr Winkl		5.500,00	0,00	5.500,00	5.500,00	0,00	0,00	0,00
	Summe inkl. Abwicklung Vorjahr		5.500,00	0,00	5.500,00	5.500,00	0,00	0,00	0,00
	Gesamtsumme		5.500,00	0,00	5.500,00	5.500,00	0,00	0,00	0,00

**Rechnungsabschluss 2019
Außerordentlicher Haushalt**

Ausgaben		RQ	Anf. Rest	Anordnungssoll	Gesamtssoll	Ist	Schl. Rest	VA+NVA	Soll - VA
163100	Freiwillige Feuerwehr Winkl								
	163100 Freiwillige Feuerwehr Winkl		0,00	0,00	0,00	0,00	0,00	0,00	0,00
962000	Abwicklung Ist-Abgänge Vorjahr(e)		5.500,00	0,00	5.500,00	5.500,00	0,00	0,00	0,00
	Summe inkl. Abwicklung Vorjahr		5.500,00	0,00	5.500,00	5.500,00	0,00	0,00	0,00
	Gesamtsumme		5.500,00	0,00	5.500,00	5.500,00	0,00	0,00	0,00

**Rechnungsabschluss 2019
Außerordentlicher Haushalt**

Marktgemeinde Gröbming

Einnahmen		RQ	Anf. Rest	Anordnungssoll	Gesamtsoll	Ist	Schl. Rest	VA+NVA	Soll - VA
211000	Volksschule Turnsaal								
6/211000/817000	Kostenbeiträge (Kostenersätze) für sonstige Leistungen	13	0,00	0,00	0,00	0,00	0,00	13.300,00	-13.300,00
6/211000/871100	Bedarfszuweisungen	33	0,00	57.500,00	57.500,00	57.500,00	0,00	57.500,00	0,00
6/211000/910000	Zuführungen an den außerordentl. HH und Zuführungen aus dem ordentl. HH	81	0,00	32.173,99	32.173,99	32.173,99	0,00	16.700,00	15.473,99
	211000 Volksschule Turnsaal		0,00	89.673,99	89.673,99	89.673,99	0,00	87.500,00	2.173,99
964000	Abwicklung Soll-Abgänge Vorjahr(e)		74.882,82	0,00	74.882,82	74.882,82	0,00	0,00	0,00
	Summe inkl. Abwicklung Vorjahr		74.882,82	89.673,99	164.556,81	164.556,81	0,00	87.500,00	2.173,99
	Gesamtsumme		74.882,82	89.673,99	164.556,81	164.556,81	0,00	87.500,00	2.173,99

**Rechnungsabschluss 2019
Außerordentlicher Haushalt**

Ausgaben		RQ	Anf. Rest	Anordnungssoll	Gesamtsoll	Ist	Schl. Rest	VA+NVA	Soll - VA
211000	Volksschule Turnsaal								
5/211000/700100	Ausgaben für Finanzierungsleasing 2101=7,35%,211=75%,260=17,65%	24	0,00	14.791,17	14.791,17	14.791,17	0,00	12.600,00	2.191,17
211000 Volksschule Turnsaal			0,00	14.791,17	14.791,17	14.791,17	0,00	12.600,00	2.191,17
962000	Abwicklung Ist-Abgänge Vorjahr(e)		74.882,82	0,00	74.882,82	74.882,82	0,00	0,00	0,00
964000	Abwicklung Soll-Abgänge Vorjahr(e)	86	0,00	74.882,82	74.882,82	74.882,82	0,00	74.900,00	-17,18
Summe inkl. Abwicklung Vorjahr			74.882,82	89.673,99	164.556,81	164.556,81	0,00	87.500,00	2.173,99
Gesamtsumme			74.882,82	89.673,99	164.556,81	164.556,81	0,00	87.500,00	2.173,99

**Rechnungsabschluss 2019
Außerordentlicher Haushalt**

Einnahmen		RQ	Anf. Rest	Anordnungssoll	Gesamtsoll	Ist	Schl. Rest	VA+NVA	Soll - VA
211100	Volksschule Ganztagesesschule								
6/211100/817000	Beitrag eingeschulte Gemeinden	13	0,00	0,00	0,00	0,00	0,00	21.000,00	-21.000,00
6/211100/829000	Sonstige Einnahmen	18	0,00	0,00	0,00	0,00	0,00	2.300,00	-2.300,00
6/211100/870000	Kapitaltransferzahlungen von Bund und Bundesfonds	33	0,00	0,00	0,00	0,00	0,00	60.800,00	-60.800,00
	211100 Volksschule Ganztagesesschule		0,00	0,00	0,00	0,00	0,00	84.100,00	-84.100,00
964000	Abwicklung Soll-Abgänge Vorjahr(e)		84.126,51	0,00	84.126,51	84.126,51	0,00	0,00	0,00
	Summe inkl. Abwicklung Vorjahr		84.126,51	0,00	84.126,51	84.126,51	0,00	84.100,00	-84.100,00
966000	Abwicklung des Ist-Abganges laufendes Jahr		0,00	84.126,51	84.126,51	84.126,51	0,00	0,00	84.126,51
968000	Abwicklung des Soll-Abganges laufendes Jahr		0,00	84.126,51	84.126,51	0,00	84.126,51	0,00	84.126,51
	Gesamtsumme		84.126,51	168.253,02	252.379,53	168.253,02	84.126,51	84.100,00	84.153,02

**Rechnungsabschluss 2019
Außerordentlicher Haushalt**

Ausgaben		RQ	Anf. Rest	Anordnungssoll	Gesamtsoll	Ist	Schl. Rest	VA+NVA	Soll - VA
211100	Volksschule Ganztagesesschule								
	211100 Volksschule Ganztagesesschule		0,00	0,00	0,00	0,00	0,00	0,00	0,00
962000	Abwicklung Ist-Abgänge Vorjahr(e)		84.126,51	0,00	84.126,51	84.126,51	0,00	0,00	0,00
964000	Abwicklung Soll-Abgänge Vorjahr(e)	86	0,00	84.126,51	84.126,51	84.126,51	0,00	84.100,00	26,51
	Summe inkl. Abwicklung Vorjahr		84.126,51	84.126,51	168.253,02	168.253,02	0,00	84.100,00	26,51
966000	Abwicklung des Ist-Abganges laufendes Jahr		0,00	84.126,51	84.126,51	0,00	84.126,51	0,00	84.126,51
	Gesamtsumme		84.126,51	168.253,02	252.379,53	168.253,02	84.126,51	84.100,00	84.153,02

**Rechnungsabschluss 2019
Außerordentlicher Haushalt**

Einnahmen		RQ	Anf. Rest	Anordnungssoll	Gesamtsoll	Ist	Schl. Rest	VA+NVA	Soll - VA
211200	Volksschule Gröbming								
6/211200/817000	Kostenbeiträge (Kostenersätze) für sonstige Leistungen	13	0,00	0,00	0,00	0,00	0,00	2.900,00	-2.900,00
6/211200/871100	Bedarfszuweisungen	33	0,00	0,00	0,00	0,00	0,00	9.000,00	-9.000,00
6/211200/910000	Zuführungen an den außerordentl. HH und Zuführungen aus dem ordentl. HH	81	0,00	14.006,55	14.006,55	14.006,55	0,00	0,00	14.006,55
	211200 Volksschule Gröbming		0,00	14.006,55	14.006,55	14.006,55	0,00	11.900,00	2.106,55
966000	Abwicklung des Ist-Abganges laufendes Jahr		0,00	9.000,00	9.000,00	9.000,00	0,00	0,00	9.000,00
968000	Abwicklung des Soll-Abganges laufendes Jahr		0,00	9.000,00	9.000,00	0,00	9.000,00	0,00	9.000,00
	Gesamtsumme		0,00	32.006,55	32.006,55	23.006,55	9.000,00	11.900,00	20.106,55

**Rechnungsabschluss 2019
Außerordentlicher Haushalt**

Ausgaben		RQ	Anf. Rest	Anordnungssoll	Gesamtssoll	Ist	Schl. Rest	VA+NVA	Soll - VA
211200	Volksschule Gröbming								
5/211200/614000	Instandhaltung von Gebäuden	24	0,00	6.381,67	6.381,67	6.381,67	0,00	0,00	6.381,67
5/211200/618000	Instandhaltung von sonstigen Anlagen	24	0,00	5.618,40	5.618,40	5.618,40	0,00	0,00	5.618,40
5/211200/042300	Lehrmittel - EDV	41	0,00	11.006,48	11.006,48	11.006,48	0,00	11.900,00	-893,52
	211200 Volksschule Gröbming		0,00	23.006,55	23.006,55	23.006,55	0,00	11.900,00	11.106,55
966000	Abwicklung des Ist-Abganges laufendes Jahr		0,00	9.000,00	9.000,00	0,00	9.000,00	0,00	9.000,00
	Gesamtsumme		0,00	32.006,55	32.006,55	23.006,55	9.000,00	11.900,00	20.106,55

**Rechnungsabschluss 2019
Außerordentlicher Haushalt**

Einnahmen		RQ	Anf. Rest	Anordnungssoll	Gesamtssoll	Ist	Schl. Rest	VA+NVA	Soll - VA
212000	Hauptschule								
6/212000/817000	Gemeindebeiträge	13	0,00	0,00	0,00	0,00	0,00	370.100,00	-370.100,00
6/212000/871100	Bedarfszuweisungen	33	0,00	53.000,00	53.000,00	53.000,00	0,00	53.000,00	0,00
	212000 Hauptschule		0,00	53.000,00	53.000,00	53.000,00	0,00	423.100,00	-370.100,00
	Summe inkl. Abwicklung Vorjahr		0,00	53.000,00	53.000,00	53.000,00	0,00	423.100,00	-370.100,00
	Gesamtsumme		0,00	53.000,00	53.000,00	53.000,00	0,00	423.100,00	-370.100,00

**Rechnungsabschluss 2019
Außerordentlicher Haushalt**

Ausgaben		RQ	Anf. Rest	Anordnungssoll	Gesamtssoll	Ist	Schl. Rest	VA+NVA	Soll - VA
212000	Hauptschule								
5/212000/910100	Verrechnungen zwischen OH und AOH	85	0,00	53.000,00	53.000,00	53.000,00	0,00	53.000,00	0,00
	212000 Hauptschule		0,00	53.000,00	53.000,00	53.000,00	0,00	53.000,00	0,00
964000	Abwicklung Soll-Abgänge Vorjahr(e)	86	0,00	0,00	0,00	0,00	0,00	370.100,00	-370.100,00
	Summe inkl. Abwicklung Vorjahr		0,00	53.000,00	53.000,00	53.000,00	0,00	423.100,00	-370.100,00
	Gesamtsumme		0,00	53.000,00	53.000,00	53.000,00	0,00	423.100,00	-370.100,00

**Rechnungsabschluss 2019
Außerordentlicher Haushalt**

Einnahmen		RQ	Anf. Rest	Anordnungssoll	Gesamtsoll	Ist	Schl. Rest	VA+NVA	Soll - VA
212100	Neue Mittelschule EDV, Smartboard								
6/212100/817000	Kostenbeiträge (Kostenersätze) für sonstige Leistungen	13	0,00	0,00	0,00	0,00	0,00	10.700,00	-10.700,00
6/212100/871100	Bedarfszuweisungen	33	0,00	6.600,00	6.600,00	6.600,00	0,00	6.600,00	0,00
6/212100/910000	Zuführungen an den außerordentl. HH und Zuführungen aus dem ordentl. HH	81	0,00	30.114,48	30.114,48	30.114,48	0,00	14.000,00	16.114,48
	212100 Neue Mittelschule EDV, Smartboard		0,00	36.714,48	36.714,48	36.714,48	0,00	31.300,00	5.414,48
	Gesamtsumme		0,00	36.714,48	36.714,48	36.714,48	0,00	31.300,00	5.414,48

**Rechnungsabschluss 2019
Außerordentlicher Haushalt**

Ausgaben		RQ	Anf. Rest	Anordnungssoll	Gesamtssoll	Ist	Schl. Rest	VA+NVA	Soll - VA
212100	Neue Mittelschule EDV, Smartboard								
5/212100/042300	Lehrmittel - EDV	41	0,00	36.714,48	36.714,48	36.714,48	0,00	31.300,00	5.414,48
212100 Neue Mittelschule EDV, Smartboard			0,00	36.714,48	36.714,48	36.714,48	0,00	31.300,00	5.414,48
Gesamtsumme			0,00	36.714,48	36.714,48	36.714,48	0,00	31.300,00	5.414,48

**Rechnungsabschluss 2019
Außerordentlicher Haushalt**

Einnahmen		RQ	Anf. Rest	Anordnungssoll	Gesamtssoll	Ist	Schl. Rest	VA+NVA	Soll - VA
240100	Kindergarten 2020								
6/240100/871100	Bedarfszuweisungen	33	9.000,00	0,00	9.000,00	9.000,00	0,00	0,00	0,00
	240100 Kindergarten 2020		9.000,00	0,00	9.000,00	9.000,00	0,00	0,00	0,00
	Summe inkl. Abwicklung Vorjahr		9.000,00	0,00	9.000,00	9.000,00	0,00	0,00	0,00
	Gesamtsumme		9.000,00	0,00	9.000,00	9.000,00	0,00	0,00	0,00

**Rechnungsabschluss 2019
Außerordentlicher Haushalt**

Ausgaben		RQ	Anf. Rest	Anordnungssoll	Gesamtssoll	Ist	Schl. Rest	VA+NVA	Soll - VA
240100	Kindergarten 2020								
	240100 Kindergarten 2020		0,00	0,00	0,00	0,00	0,00	0,00	0,00
962000	Abwicklung Ist-Abgänge Vorjahr(e)		9.000,00	0,00	9.000,00	9.000,00	0,00	0,00	0,00
	Summe inkl. Abwicklung Vorjahr		9.000,00	0,00	9.000,00	9.000,00	0,00	0,00	0,00
	Gesamtsumme		9.000,00	0,00	9.000,00	9.000,00	0,00	0,00	0,00

**Rechnungsabschluss 2019
Außerordentlicher Haushalt**

Einnahmen		RQ	Anf. Rest	Anordnungssoll	Gesamtssoll	Ist	Schl. Rest	VA+NVA	Soll - VA
240200	Kinderkrippe								
6/240200/871000	Kapitaltransferzahlungen von Ländern und Landesfonds	33	0,00	10.630,00	10.630,00	10.630,00	0,00	0,00	10.630,00
6/240200/871100	Bedarfszuweisungen	33	0,00	11.500,00	11.500,00	11.500,00	0,00	11.500,00	0,00
	240200 Kinderkrippe		0,00	22.130,00	22.130,00	22.130,00	0,00	11.500,00	10.630,00
	Gesamtsumme		0,00	22.130,00	22.130,00	22.130,00	0,00	11.500,00	10.630,00

**Rechnungsabschluss 2019
Außerordentlicher Haushalt**

Ausgaben		RQ	Anf. Rest	Anordnungssoll	Gesamtssoll	Ist	Schl. Rest	VA+NVA	Soll - VA
240200	Kinderkrippe								
5/240200/910000	Zuführungen an den außerordentl. HH und Zuführungen aus dem ordentl. HH	85	0,00	22.130,00	22.130,00	22.130,00	0,00	11.500,00	10.630,00
240200 Kinderkrippe			0,00	22.130,00	22.130,00	22.130,00	0,00	11.500,00	10.630,00
Gesamtsumme			0,00	22.130,00	22.130,00	22.130,00	0,00	11.500,00	10.630,00

**Rechnungsabschluss 2019
Außerordentlicher Haushalt**

Einnahmen		RQ	Anf. Rest	Anordnungssoll	Gesamtssoll	Ist	Schl. Rest	VA+NVA	Soll - VA
269100	Förderung des Sports - Alpenverein								
6/269100/871100	Bedarfszuweisungen	33	12.500,00	0,00	12.500,00	12.500,00	0,00	0,00	0,00
	269100 Förderung des Sports - Alpenverein		12.500,00	0,00	12.500,00	12.500,00	0,00	0,00	0,00
	Summe inkl. Abwicklung Vorjahr		12.500,00	0,00	12.500,00	12.500,00	0,00	0,00	0,00
	Gesamtsumme		12.500,00	0,00	12.500,00	12.500,00	0,00	0,00	0,00

**Rechnungsabschluss 2019
Außerordentlicher Haushalt**

Ausgaben		RQ	Anf. Rest	Anordnungssoll	Gesamtssoll	Ist	Schl. Rest	VA+NVA	Soll - VA
269100	Förderung des Sports - Alpenverein								
	269100 Förderung des Sports - Alpenverein		0,00	0,00	0,00	0,00	0,00	0,00	0,00
962000	Abwicklung Ist-Abgänge Vorjahr(e)		12.500,00	0,00	12.500,00	12.500,00	0,00	0,00	0,00
	Summe inkl. Abwicklung Vorjahr		12.500,00	0,00	12.500,00	12.500,00	0,00	0,00	0,00
	Gesamtsumme		12.500,00	0,00	12.500,00	12.500,00	0,00	0,00	0,00

**Rechnungsabschluss 2019
Außerordentlicher Haushalt**

Einnahmen		RQ	Anf. Rest	Anordnungssoll	Gesamtssoll	Ist	Schl. Rest	VA+NVA	Soll - VA
269200	Förderung des Sports - Eisschützen								
6/269200/871100	Bedarfszuweisungen	33	12.500,00	0,00	12.500,00	12.500,00	0,00	0,00	0,00
	269200 Förderung des Sports - Eisschützen		12.500,00	0,00	12.500,00	12.500,00	0,00	0,00	0,00
	Summe inkl. Abwicklung Vorjahr		12.500,00	0,00	12.500,00	12.500,00	0,00	0,00	0,00
	Gesamtsumme		12.500,00	0,00	12.500,00	12.500,00	0,00	0,00	0,00

**Rechnungsabschluss 2019
Außerordentlicher Haushalt**

Ausgaben		RQ	Anf. Rest	Anordnungssoll	Gesamtssoll	Ist	Schl. Rest	VA+NVA	Soll - VA
269200	Förderung des Sports - Eisschützen								
	269200 Förderung des Sports - Eisschützen		0,00	0,00	0,00	0,00	0,00	0,00	0,00
962000	Abwicklung Ist-Abgänge Vorjahr(e)		12.500,00	0,00	12.500,00	12.500,00	0,00	0,00	0,00
	Summe inkl. Abwicklung Vorjahr		12.500,00	0,00	12.500,00	12.500,00	0,00	0,00	0,00
	Gesamtsumme		12.500,00	0,00	12.500,00	12.500,00	0,00	0,00	0,00

**Rechnungsabschluss 2019
Außerordentlicher Haushalt**

Einnahmen		RQ	Anf. Rest	Anordnungssoll	Gesamtssoll	Ist	Schl. Rest	VA+NVA	Soll - VA
269300	Förderung des Sports - Ski Klub								
6/269300/871100	Bedarfszuweisungen	33	5.000,00	0,00	5.000,00	5.000,00	0,00	0,00	0,00
	269300 Förderung des Sports - Ski Klub		5.000,00	0,00	5.000,00	5.000,00	0,00	0,00	0,00
	Summe inkl. Abwicklung Vorjahr		5.000,00	0,00	5.000,00	5.000,00	0,00	0,00	0,00
	Gesamtsumme		5.000,00	0,00	5.000,00	5.000,00	0,00	0,00	0,00

**Rechnungsabschluss 2019
Außerordentlicher Haushalt**

Ausgaben		RQ	Anf. Rest	Anordnungssoll	Gesamtssoll	Ist	Schl. Rest	VA+NVA	Soll - VA
269300	Förderung des Sports - Ski Klub								
	269300 Förderung des Sports - Ski Klub		0,00	0,00	0,00	0,00	0,00	0,00	0,00
962000	Abwicklung Ist-Abgänge Vorjahr(e)		5.000,00	0,00	5.000,00	5.000,00	0,00	0,00	0,00
	Summe inkl. Abwicklung Vorjahr		5.000,00	0,00	5.000,00	5.000,00	0,00	0,00	0,00
	Gesamtsumme		5.000,00	0,00	5.000,00	5.000,00	0,00	0,00	0,00

**Rechnungsabschluss 2019
Außerordentlicher Haushalt**

Einnahmen		RQ	Anf. Rest	Anordnungssoll	Gesamtssoll	Ist	Schl. Rest	VA+NVA	Soll - VA
269400	Förderung des Sports - Jugendförderung								
6/269400/871100	Bedarfszuweisungen	33	0,00	110.000,00	110.000,00	110.000,00	0,00	105.000,00	5.000,00
6/269400/910000	Zuführungen an den außerordentl. HH und Zuführungen aus dem ordentl. HH	81	0,00	4.926,32	4.926,32	4.926,32	0,00	0,00	4.926,32
	269400 Förderung des Sports - Jugendförderung		0,00	114.926,32	114.926,32	114.926,32	0,00	105.000,00	9.926,32
964000	Abwicklung Soll-Abgänge Vorjahr(e)		21.553,40	0,00	21.553,40	21.553,40	0,00	0,00	0,00
	Summe inkl. Abwicklung Vorjahr		21.553,40	114.926,32	136.479,72	136.479,72	0,00	105.000,00	9.926,32
	Gesamtsumme		21.553,40	114.926,32	136.479,72	136.479,72	0,00	105.000,00	9.926,32

**Rechnungsabschluss 2019
Außerordentlicher Haushalt**

Ausgaben	RQ	Anf. Rest	Anordnungssoll	Gesamtssoll	Ist	Schl. Rest	VA+NVA	Soll - VA
269400 Förderung des Sports - Jugendförderung								
5/269400/757000 Laufende Transferzahlungen an private Organis. ohne Erwerbszweck	27	0,00	93.372,92	93.372,92	93.372,92	0,00	83.400,00	9.972,92
269400 Förderung des Sports - Jugendförderung		0,00	93.372,92	93.372,92	93.372,92	0,00	83.400,00	9.972,92
962000 Abwicklung Ist-Abgänge Vorjahr(e)		21.553,40	0,00	21.553,40	21.553,40	0,00	0,00	0,00
964000 Abwicklung Soll-Abgänge Vorjahr(e)	86	0,00	21.553,40	21.553,40	21.553,40	0,00	21.600,00	-46,60
Summe inkl. Abwicklung Vorjahr		21.553,40	114.926,32	136.479,72	136.479,72	0,00	105.000,00	9.926,32
Gesamtsumme		21.553,40	114.926,32	136.479,72	136.479,72	0,00	105.000,00	9.926,32

**Rechnungsabschluss 2019
Außerordentlicher Haushalt**

Einnahmen		RQ	Anf. Rest	Anordnungssoll	Gesamtssoll	Ist	Schl. Rest	VA+NVA	Soll - VA
522000	Klimaschutz								
	522000 Klimaschutz		0,00	0,00	0,00	0,00	0,00	0,00	0,00
966000	Abwicklung des Ist-Abganges laufendes Jahr		0,00	5.473,00	5.473,00	5.473,00	0,00	0,00	5.473,00
968000	Abwicklung des Soll-Abganges laufendes Jahr		0,00	5.473,00	5.473,00	0,00	5.473,00	0,00	5.473,00
	Gesamtsumme		0,00	10.946,00	10.946,00	5.473,00	5.473,00	0,00	10.946,00

**Rechnungsabschluss 2019
Außerordentlicher Haushalt**

Ausgaben		RQ	Anf. Rest	Anordnungssoll	Gesamtssoll	Ist	Schl. Rest	VA+NVA	Soll - VA
522000	Klimaschutz								
5/522000/728000	Entgelte für sonstige Leistungen	24	0,00	5.473,00	5.473,00	5.473,00	0,00	0,00	5.473,00
	522000 Klimaschutz		0,00	5.473,00	5.473,00	5.473,00	0,00	0,00	5.473,00
966000	Abwicklung des Ist-Abganges laufendes Jahr		0,00	5.473,00	5.473,00	0,00	5.473,00	0,00	5.473,00
	Gesamtsumme		0,00	10.946,00	10.946,00	5.473,00	5.473,00	0,00	10.946,00

**Rechnungsabschluss 2019
Außerordentlicher Haushalt**

Einnahmen		RQ	Anf. Rest	Anordnungssoll	Gesamtsoll	Ist	Schl. Rest	VA+NVA	Soll - VA
612000	Strassen								
6/612000/829000	Sonstige Einnahmen	18	0,00	0,00	0,00	0,00	0,00	71.400,00	-71.400,00
6/612000/298000	Rücklagen Entnahmen	51	0,00	71.424,59	71.424,59	71.424,59	0,00	0,00	71.424,59
6/612000/871100	Bedarfszuweisungen	33	80.000,00	0,00	80.000,00	80.000,00	0,00	0,00	0,00
	612000 Strassen		80.000,00	71.424,59	151.424,59	151.424,59	0,00	71.400,00	24,59
964000	Abwicklung Soll-Abgänge Vorjahr(e)		71.424,59	0,00	71.424,59	71.424,59	0,00	0,00	0,00
	Summe inkl. Abwicklung Vorjahr		151.424,59	71.424,59	222.849,18	222.849,18	0,00	71.400,00	24,59
	Gesamtsumme		151.424,59	71.424,59	222.849,18	222.849,18	0,00	71.400,00	24,59

**Rechnungsabschluss 2019
Außerordentlicher Haushalt**

Ausgaben		RQ	Anf. Rest	Anordnungssoll	Gesamtsoll	Ist	Schl. Rest	VA+NVA	Soll - VA
612000	Strassen								
612000 Strassen			0,00	0,00	0,00	0,00	0,00	0,00	0,00
962000	Abwicklung Ist-Abgänge Vorjahr(e)		151.424,59	0,00	151.424,59	151.424,59	0,00	0,00	0,00
964000	Abwicklung Soll-Abgänge Vorjahr(e)	86	0,00	71.424,59	71.424,59	71.424,59	0,00	71.400,00	24,59
Summe inkl. Abwicklung Vorjahr			151.424,59	71.424,59	222.849,18	222.849,18	0,00	71.400,00	24,59
Gesamtsumme			151.424,59	71.424,59	222.849,18	222.849,18	0,00	71.400,00	24,59

**Rechnungsabschluss 2019
Außerordentlicher Haushalt**

Einnahmen		RQ	Anf. Rest	Anordnungssoll	Gesamtssoll	Ist	Schl. Rest	VA+NVA	Soll - VA
612400	Stoderstraße Rappl								
6/612400/871100	Bedarfszuweisungen	33	20.000,00	0,00	20.000,00	20.000,00	0,00	0,00	0,00
	612400 Stoderstraße Rappl		20.000,00	0,00	20.000,00	20.000,00	0,00	0,00	0,00
	Summe inkl. Abwicklung Vorjahr		20.000,00	0,00	20.000,00	20.000,00	0,00	0,00	0,00
	Gesamtsumme		20.000,00	0,00	20.000,00	20.000,00	0,00	0,00	0,00

**Rechnungsabschluss 2019
Außerordentlicher Haushalt**

Ausgaben		RQ	Anf. Rest	Anordnungssoll	Gesamtssoll	Ist	Schl. Rest	VA+NVA	Soll - VA
612400	Stoderstraße Rappl								
	612400 Stoderstraße Rappl		0,00	0,00	0,00	0,00	0,00	0,00	0,00
962000	Abwicklung Ist-Abgänge Vorjahr(e)		20.000,00	0,00	20.000,00	20.000,00	0,00	0,00	0,00
	Summe inkl. Abwicklung Vorjahr		20.000,00	0,00	20.000,00	20.000,00	0,00	0,00	0,00
	Gesamtsumme		20.000,00	0,00	20.000,00	20.000,00	0,00	0,00	0,00

**Rechnungsabschluss 2019
Außerordentlicher Haushalt**

Einnahmen		RQ	Anf. Rest	Anordnungssoll	Gesamtssoll	Ist	Schl. Rest	VA+NVA	Soll - VA
612500	Parkplatz Zentrum								
6/612500/871100	Bedarfszuweisungen	33	40.000,00	22.600,00	62.600,00	62.600,00	0,00	82.600,00	-60.000,00
6/612500/910000	Zuführungen an den außerordentl. HH und Zuführungen aus dem ordentl. HH	81	0,00	86,61	86,61	86,61	0,00	0,00	86,61
	612500 Parkplatz Zentrum		40.000,00	22.686,61	62.686,61	62.686,61	0,00	82.600,00	-59.913,39
	Summe inkl. Abwicklung Vorjahr		40.000,00	22.686,61	62.686,61	62.686,61	0,00	82.600,00	-59.913,39
966000	Abwicklung des Ist-Abganges laufendes Jahr		0,00	60.000,00	60.000,00	60.000,00	0,00	0,00	60.000,00
968000	Abwicklung des Soll-Abganges laufendes Jahr		0,00	60.000,00	60.000,00	0,00	60.000,00	0,00	60.000,00
	Gesamtsumme		40.000,00	142.686,61	182.686,61	122.686,61	60.000,00	82.600,00	60.086,61

**Rechnungsabschluss 2019
Außerordentlicher Haushalt**

Ausgaben		RQ	Anf. Rest	Anordnungssoll	Gesamtssoll	Ist	Schl. Rest	VA+NVA	Soll - VA
612500	Parkplatz Zentrum								
5/612500/050000	Sonderanlagen	40	0,00	82.686,61	82.686,61	82.686,61	0,00	82.600,00	86,61
	612500 Parkplatz Zentrum		0,00	82.686,61	82.686,61	82.686,61	0,00	82.600,00	86,61
962000	Abwicklung Ist-Abgänge Vorjahr(e)		40.000,00	0,00	40.000,00	40.000,00	0,00	0,00	0,00
	Summe inkl. Abwicklung Vorjahr		40.000,00	82.686,61	122.686,61	122.686,61	0,00	82.600,00	86,61
966000	Abwicklung des Ist-Abganges laufendes Jahr		0,00	60.000,00	60.000,00	0,00	60.000,00	0,00	60.000,00
	Gesamtsumme		40.000,00	142.686,61	182.686,61	122.686,61	60.000,00	82.600,00	60.086,61

Rechnungsabschluss 2019
Außerordentlicher Haushalt

Marktgemeinde Gröbming

Einnahmen		RQ	Anf. Rest	Anordnungssoll	Gesamtssoll	Ist	Schl. Rest	VA+NVA	Soll - VA
612700	Gemeindestraßen - Instandhaltungen 2019								
6/612700/871100	Bedarfszuweisungen	33	0,00	96.700,00	96.700,00	96.700,00	0,00	210.000,00	-113.300,00
6/612700/910000	Zuführungen an den außerordentl. HH und Zuführungen aus dem ordentl. HH	81	0,00	5.126,90	5.126,90	5.126,90	0,00	0,00	5.126,90
	612700 Gemeindestraßen - Instandhaltungen 2019		0,00	101.826,90	101.826,90	101.826,90	0,00	210.000,00	-108.173,10
966000	Abwicklung des Ist-Abganges laufendes Jahr		0,00	133.300,00	133.300,00	133.300,00	0,00	0,00	133.300,00
968000	Abwicklung des Soll-Abganges laufendes Jahr		0,00	133.300,00	133.300,00	0,00	133.300,00	0,00	133.300,00
	Gesamtsumme		0,00	368.426,90	368.426,90	235.126,90	133.300,00	210.000,00	158.426,90

**Rechnungsabschluss 2019
Außerordentlicher Haushalt**

Ausgaben	RQ	Anf. Rest	Anordnungssoll	Gesamtssoll	Ist	Schl. Rest	VA+NVA	Soll - VA
612700 Gemeindestraßen - Instandhaltungen 2019								
5/612700/611000 Instandhaltung von Straßenbauten	24	0,00	235.126,90	235.126,90	235.126,90	0,00	210.000,00	25.126,90
612700 Gemeindestraßen - Instandhaltungen 2019		0,00	235.126,90	235.126,90	235.126,90	0,00	210.000,00	25.126,90
966000 Abwicklung des Ist-Abganges laufendes Jahr		0,00	133.300,00	133.300,00	0,00	133.300,00	0,00	133.300,00
Gesamtsumme		0,00	368.426,90	368.426,90	235.126,90	133.300,00	210.000,00	158.426,90

**Rechnungsabschluss 2019
Außerordentlicher Haushalt**

Marktgemeinde Gröbming

Einnahmen		RQ	Anf. Rest	Anordnungssoll	Gesamtssoll	Ist	Schl. Rest	VA+NVA	Soll - VA
616000	Sonstige Straßen und Wege Brücke Weyererstraße								
6/616000/829000	Sonstige Einnahmen	18	0,00	0,00	0,00	0,00	0,00	66.700,00	-66.700,00
6/616000/298000	Rücklagen Entnahmen	51	0,00	121.300,00	121.300,00	121.300,00	0,00	0,00	121.300,00
6/616000/871000	Kapitaltransferzahlungen von Ländern und Landesfonds	33	0,00	13.601,88	13.601,88	13.601,88	0,00	0,00	13.601,88
6/616000/871100	Bedarfszuweisungen	33	0,00	101.200,00	101.200,00	101.200,00	0,00	57.400,00	43.800,00
6/616000/910000	Zuführungen an den außerordentl. HH und Zuführungen aus dem ordentl. HH	81	0,00	9.258,12	9.258,12	9.258,12	0,00	0,00	9.258,12
	616000 Sonstige Straßen und Wege Brücke Weyererstraße		0,00	245.360,00	245.360,00	245.360,00	0,00	124.100,00	121.260,00
964000	Abwicklung Soll-Abgänge Vorjahr(e)		121.300,00	0,00	121.300,00	121.300,00	0,00	0,00	0,00
	Summe inkl. Abwicklung Vorjahr		121.300,00	245.360,00	366.660,00	366.660,00	0,00	124.100,00	121.260,00
	Gesamtsumme		121.300,00	245.360,00	366.660,00	366.660,00	0,00	124.100,00	121.260,00

**Rechnungsabschluss 2019
Außerordentlicher Haushalt**

Ausgaben		RQ	Anf. Rest	Anordnungssoll	Gesamtssoll	Ist	Schl. Rest	VA+NVA	Soll - VA
616000	Sonstige Straßen und Wege Brücke Weyererstraße								
5/616000/298000	Rücklagen Zuführung	61	0,00	121.300,00	121.300,00	121.300,00	0,00	0,00	121.300,00
5/616000/050000	Sonderanlagen Brücke Wyrerstraße	40	0,00	2.760,00	2.760,00	2.760,00	0,00	2.800,00	-40,00
616000 Sonstige Straßen und Wege Brücke Weyererstraße			0,00	124.060,00	124.060,00	124.060,00	0,00	2.800,00	121.260,00
962000	Abwicklung Ist-Abgänge Vorjahr(e)		121.300,00	0,00	121.300,00	121.300,00	0,00	0,00	0,00
964000	Abwicklung Soll-Abgänge Vorjahr(e)	86	0,00	121.300,00	121.300,00	121.300,00	0,00	121.300,00	0,00
Summe inkl. Abwicklung Vorjahr			121.300,00	245.360,00	366.660,00	366.660,00	0,00	124.100,00	121.260,00
Gesamtsumme			121.300,00	245.360,00	366.660,00	366.660,00	0,00	124.100,00	121.260,00

**Rechnungsabschluss 2019
Außerordentlicher Haushalt**

Einnahmen		RQ	Anf. Rest	Anordnungssoll	Gesamtssoll	Ist	Schl. Rest	VA+NVA	Soll - VA
633000	Hochwasserschutz - Hochwasserfreistellung Gröbmingbach								
6/633000/871100	Bedarfszuweisungen	33	0,00	0,00	0,00	0,00	0,00	6.100,00	-6.100,00
6/633000/910000	Zuführungen an den außerordentl. HH und Zuführungen aus dem ordentl. HH	81	0,00	6.077,30	6.077,30	6.077,30	0,00	6.100,00	-22,70
	633000 Hochwasserschutz - Hochwasserfreistellung Gröbmingbach		0,00	6.077,30	6.077,30	6.077,30	0,00	12.200,00	-6.122,70
966000	Abwicklung des Ist-Abganges laufendes Jahr		0,00	6.100,00	6.100,00	6.100,00	0,00	0,00	6.100,00
968000	Abwicklung des Soll-Abganges laufendes Jahr		0,00	6.100,00	6.100,00	0,00	6.100,00	0,00	6.100,00
	Gesamtsumme		0,00	18.277,30	18.277,30	12.177,30	6.100,00	12.200,00	6.077,30

**Rechnungsabschluss 2019
Außerordentlicher Haushalt**

Ausgaben		RQ	Anf. Rest	Anordnungssoll	Gesamtssoll	Ist	Schl. Rest	VA+NVA	Soll - VA
633000	Hochwasserschutz - Hochwasserfreistellung Gröbmingbach								
5/633000/050000	Sonderanlagen	40	0,00	12.177,30	12.177,30	12.177,30	0,00	12.200,00	-22,70
	633000 Hochwasserschutz - Hochwasserfreistellung Gröbmingbach		0,00	12.177,30	12.177,30	12.177,30	0,00	12.200,00	-22,70
966000	Abwicklung des Ist-Abganges laufendes Jahr		0,00	6.100,00	6.100,00	0,00	6.100,00	0,00	6.100,00
	Gesamtsumme		0,00	18.277,30	18.277,30	12.177,30	6.100,00	12.200,00	6.077,30

**Rechnungsabschluss 2019
Außerordentlicher Haushalt**

Einnahmen		RQ	Anf. Rest	Anordnungssoll	Gesamtssoll	Ist	Schl. Rest	VA+NVA	Soll - VA
649100	Bushaltstellen								
6/649100/871100	Bedarfszuweisungen	33	0,00	17.000,00	17.000,00	17.000,00	0,00	17.000,00	0,00
6/649100/910000	Zuführungen an den außerordentl. HH und Zuführungen aus dem ordentl. HH	81	0,00	3.727,35	3.727,35	3.727,35	0,00	3.700,00	27,35
649100 Bushaltstellen			0,00	20.727,35	20.727,35	20.727,35	0,00	20.700,00	27,35
Gesamtsumme			0,00	20.727,35	20.727,35	20.727,35	0,00	20.700,00	27,35

**Rechnungsabschluss 2019
Außerordentlicher Haushalt**

Ausgaben		RQ	Anf. Rest	Anordnungssoll	Gesamtssoll	Ist	Schl. Rest	VA+NVA	Soll - VA
649100	Bushaltstellen								
5/649100/001000	Unbebaute Grundstücke	40	0,00	20.727,35	20.727,35	20.727,35	0,00	20.700,00	27,35
649100 Bushaltstellen			0,00	20.727,35	20.727,35	20.727,35	0,00	20.700,00	27,35
Gesamtsumme			0,00	20.727,35	20.727,35	20.727,35	0,00	20.700,00	27,35

**Rechnungsabschluss 2019
Außerordentlicher Haushalt**

Einnahmen		RQ	Anf. Rest	Anordnungssoll	Gesamtssoll	Ist	Schl. Rest	VA+NVA	Soll - VA
771000	Förderung des Fremdenverkehrs								
6/771000/871100	Bedarfszuweisungen	33	0,00	0,00	0,00	0,00	0,00	7.500,00	-7.500,00
6/771000/910000	Zuführungen an den außer	81	0,00	3.500,00	3.500,00	3.500,00	0,00	2.500,00	1.000,00
	771000 Förderung des Fremdenverkehrs		0,00	3.500,00	3.500,00	3.500,00	0,00	10.000,00	-6.500,00
966000	Abwicklung des Ist-Abganges laufendes Jahr		0,00	7.500,00	7.500,00	7.500,00	0,00	0,00	7.500,00
968000	Abwicklung des Soll-Abganges laufendes Jahr		0,00	7.500,00	7.500,00	0,00	7.500,00	0,00	7.500,00
	Gesamtsumme		0,00	18.500,00	18.500,00	11.000,00	7.500,00	10.000,00	8.500,00

**Rechnungsabschluss 2019
Außerordentlicher Haushalt**

Ausgaben	RQ	Anf. Rest	Anordnungssoll	Gesamtssoll	Ist	Schl. Rest	VA+NVA	Soll - VA
771000 Förderung des Fremdenverkehrs								
5/771000/775000 Kapitaltransferzahlungen an Unternehmungen	44	0,00	11.000,00	11.000,00	11.000,00	0,00	10.000,00	1.000,00
		0,00	11.000,00	11.000,00	11.000,00	0,00	10.000,00	1.000,00
966000 Abwicklung des Ist-Abganges laufendes Jahr		0,00	7.500,00	7.500,00	0,00	7.500,00	0,00	7.500,00
		0,00	18.500,00	18.500,00	11.000,00	7.500,00	10.000,00	8.500,00
Gesamtsumme								

**Rechnungsabschluss 2019
Außerordentlicher Haushalt**

Einnahmen		RQ	Anf. Rest	Anordnungssoll	Gesamtssoll	Ist	Schl. Rest	VA+NVA	Soll - VA
782100	Wirtschaftsprojekt - Aus unserer Region								
6/782100/871100	Bedarfszuweisungen	33	0,00	0,00	0,00	0,00	0,00	16.600,00	-16.600,00
6/782100/910000	Zuführungen an den außerordentl. HH und Zuführungen aus dem ordentl. HH	81	0,00	620,00	620,00	620,00	0,00	0,00	620,00
	782100 Wirtschaftsprojekt - Aus unserer Region		0,00	620,00	620,00	620,00	0,00	16.600,00	-15.980,00
964000	Abwicklung Soll-Abgänge Vorjahr(e)		16.620,00	0,00	16.620,00	16.620,00	0,00	0,00	0,00
	Summe inkl. Abwicklung Vorjahr		16.620,00	620,00	17.240,00	17.240,00	0,00	16.600,00	-15.980,00
966000	Abwicklung des Ist-Abganges laufendes Jahr		0,00	16.000,00	16.000,00	16.000,00	0,00	0,00	16.000,00
968000	Abwicklung des Soll-Abganges laufendes Jahr		0,00	16.000,00	16.000,00	0,00	16.000,00	0,00	16.000,00
	Gesamtsumme		16.620,00	32.620,00	49.240,00	33.240,00	16.000,00	16.600,00	16.020,00

**Rechnungsabschluss 2019
Außerordentlicher Haushalt**

Ausgaben		RQ	Anf. Rest	Anordnungssoll	Gesamtsohl	Ist	Schl. Rest	VA+NVA	Soll - VA
782100	Wirtschaftsprojekt - Aus unserer Region								
	782100 Wirtschaftsprojekt - Aus unserer Region		0,00	0,00	0,00	0,00	0,00	0,00	0,00
962000	Abwicklung Ist-Abgänge Vorjahr(e)		16.620,00	0,00	16.620,00	16.620,00	0,00	0,00	0,00
964000	Abwicklung Soll-Abgänge Vorjahr(e)	86	0,00	16.620,00	16.620,00	16.620,00	0,00	16.600,00	20,00
	Summe inkl. Abwicklung Vorjahr		16.620,00	16.620,00	33.240,00	33.240,00	0,00	16.600,00	20,00
966000	Abwicklung des Ist-Abganges laufendes Jahr		0,00	16.000,00	16.000,00	0,00	16.000,00	0,00	16.000,00
	Gesamtsumme		16.620,00	32.620,00	49.240,00	33.240,00	16.000,00	16.600,00	16.020,00

**Rechnungsabschluss 2019
Außerordentlicher Haushalt**

Einnahmen		RQ	Anf. Rest	Anordnungssoll	Gesamtssoll	Ist	Schl. Rest	VA+NVA	Soll - VA
820000	Wirtschaftshöfe								
6/820000/871100	Bedarfszuweisungen	33	146.000,00	35.000,00	181.000,00	181.000,00	0,00	35.000,00	0,00
6/820000/910000	Zuführungen an den außerordentl. HH und Zuführungen aus dem ordentl. HH	81	0,00	85.446,73	85.446,73	85.446,73	0,00	85.400,00	46,73
	820000 Wirtschaftshöfe		146.000,00	120.446,73	266.446,73	266.446,73	0,00	120.400,00	46,73
964000	Abwicklung Soll-Abgänge Vorjahr(e)		97.538,25	0,00	97.538,25	97.538,25	0,00	0,00	0,00
	Summe inkl. Abwicklung Vorjahr		243.538,25	120.446,73	363.984,98	363.984,98	0,00	120.400,00	46,73
	Gesamtsumme		243.538,25	120.446,73	363.984,98	363.984,98	0,00	120.400,00	46,73

**Rechnungsabschluss 2019
Außerordentlicher Haushalt**

Ausgaben		RQ	Anf. Rest	Anordnungssoll	Gesamtsohl	Ist	Schl. Rest	VA+NVA	Soll - VA
820000	Wirtschaftshöfe								
5/820000/040000	Fahrzeuge	41	0,00	22.908,48	22.908,48	22.908,48	0,00	22.900,00	8,48
	820000 Wirtschaftshöfe		0,00	22.908,48	22.908,48	22.908,48	0,00	22.900,00	8,48
962000	Abwicklung Ist-Abgänge Vorjahr(e)		243.538,25	0,00	243.538,25	243.538,25	0,00	0,00	0,00
964000	Abwicklung Soll-Abgänge Vorjahr(e)	86	0,00	97.538,25	97.538,25	97.538,25	0,00	97.500,00	38,25
	Summe inkl. Abwicklung Vorjahr		243.538,25	120.446,73	363.984,98	363.984,98	0,00	120.400,00	46,73
	Gesamtsumme		243.538,25	120.446,73	363.984,98	363.984,98	0,00	120.400,00	46,73

**Rechnungsabschluss 2019
Außerordentlicher Haushalt**

Einnahmen		RQ	Anf. Rest	Anordnungssoll	Gesamtssoll	Ist	Schl. Rest	VA+NVA	Soll - VA
831000	Freibäder								
6/831000/871100	Bedarfszuweisungen	33	0,00	29.000,00	29.000,00	29.000,00	0,00	29.000,00	0,00
	831000 Freibäder		0,00	29.000,00	29.000,00	29.000,00	0,00	29.000,00	0,00
964000	Abwicklung Soll-Abgänge Vorjahr(e)		29.000,00	0,00	29.000,00	29.000,00	0,00	0,00	0,00
	Summe inkl. Abwicklung Vorjahr		29.000,00	29.000,00	58.000,00	58.000,00	0,00	29.000,00	0,00
	Gesamtsumme		29.000,00	29.000,00	58.000,00	58.000,00	0,00	29.000,00	0,00

**Rechnungsabschluss 2019
Außerordentlicher Haushalt**

Ausgaben		RQ	Anf. Rest	Anordnungssoll	Gesamtssoll	Ist	Schl. Rest	VA+NVA	Soll - VA
831000	Freibäder								
	831000 Freibäder		0,00	0,00	0,00	0,00	0,00	0,00	0,00
964000	Abwicklung Soll-Abgänge Vorjahr(e)	86	0,00	29.000,00	29.000,00	29.000,00	0,00	29.000,00	0,00
962000	Abwicklung Ist-Abgänge Vorjahr(e)		29.000,00	0,00	29.000,00	29.000,00	0,00	0,00	0,00
	Summe inkl. Abwicklung Vorjahr		29.000,00	29.000,00	58.000,00	58.000,00	0,00	29.000,00	0,00
	Gesamtsumme		29.000,00	29.000,00	58.000,00	58.000,00	0,00	29.000,00	0,00

**Rechnungsabschluss 2019
Außerordentlicher Haushalt**

Einnahmen		RQ	Anf. Rest	Anordnungssoll	Gesamtsoll	Ist	Schl. Rest	VA+NVA	Soll - VA
840000	Dienstleistungen								
	840000 Dienstleistungen		0,00	0,00	0,00	0,00	0,00	0,00	0,00
961000	Abwicklung Ist-Überschüsse Vorjahr(e)		96.072,00	0,00	96.072,00	96.072,00	0,00	0,00	0,00
	Summe inkl. Abwicklung Vorjahr		96.072,00	0,00	96.072,00	96.072,00	0,00	0,00	0,00
	Gesamtsumme		96.072,00	0,00	96.072,00	96.072,00	0,00	0,00	0,00

**Rechnungsabschluss 2019
Außerordentlicher Haushalt**

Ausgaben		RQ	Anf. Rest	Anordnungssoll	Gesamtsohl	Ist	Schl. Rest	VA+NVA	Soll - VA
840000	Dienstleistungen								
5/840000/298000	Rücklagen Zuführungen	61	96.072,00	0,00	96.072,00	96.072,00	0,00	0,00	0,00
	840000 Dienstleistungen		96.072,00	0,00	96.072,00	96.072,00	0,00	0,00	0,00
	Summe inkl. Abwicklung Vorjahr		96.072,00	0,00	96.072,00	96.072,00	0,00	0,00	0,00
	Gesamtsumme		96.072,00	0,00	96.072,00	96.072,00	0,00	0,00	0,00

**Rechnungsabschluss 2019
Außerordentlicher Haushalt**

Einnahmen		RQ	Anf. Rest	Anordnungssoll	Gesamtssoll	Ist	Schl. Rest	VA+NVA	Soll - VA
850000	Wasserversorgung								
6/850000/829000	Sonstige Einnahmen	18	80.700,00	0,00	80.700,00	80.700,00	0,00	0,00	0,00
6/850000/298000	Rücklagen Entnahmen	51	0,00	51.397,00	51.397,00	51.397,00	0,00	51.400,00	-3,00
	850000 Wasserversorgung		80.700,00	51.397,00	132.097,00	132.097,00	0,00	51.400,00	-3,00
964000	Abwicklung Soll-Abgänge Vorjahr(e)		51.397,00	0,00	51.397,00	51.397,00	0,00	0,00	0,00
	Summe inkl. Abwicklung Vorjahr		132.097,00	51.397,00	183.494,00	183.494,00	0,00	51.400,00	-3,00
	Gesamtsumme		132.097,00	51.397,00	183.494,00	183.494,00	0,00	51.400,00	-3,00

**Rechnungsabschluss 2019
Außerordentlicher Haushalt**

Ausgaben		RQ	Anf. Rest	Anordnungssoll	Gesamtsohl	Ist	Schl. Rest	VA+NVA	Soll - VA
850000	Wasserversorgung								
	850000 Wasserversorgung		0,00	0,00	0,00	0,00	0,00	0,00	0,00
962000	Abwicklung Ist-Abgänge Vorjahr(e)		132.097,00	0,00	132.097,00	132.097,00	0,00	0,00	0,00
964000	Abwicklung Soll-Abgänge Vorjahr(e)	86	0,00	51.397,00	51.397,00	51.397,00	0,00	51.400,00	-3,00
	Summe inkl. Abwicklung Vorjahr		132.097,00	51.397,00	183.494,00	183.494,00	0,00	51.400,00	-3,00
	Gesamtsumme		132.097,00	51.397,00	183.494,00	183.494,00	0,00	51.400,00	-3,00

**Rechnungsabschluss 2019
Außerordentlicher Haushalt**

Einnahmen		RQ	Anf. Rest	Anordnungssoll	Gesamtssoll	Ist	Schl. Rest	VA+NVA	Soll - VA
850100	Wasserversorgung - Ausbau								
6/850100/346000	Investitionsdarlehen von Kreditinstituten	55	0,00	854.000,00	854.000,00	854.000,00	0,00	854.100,00	-100,00
850100 Wasserversorgung - Ausbau			0,00	854.000,00	854.000,00	854.000,00	0,00	854.100,00	-100,00
Gesamtsumme			0,00	854.000,00	854.000,00	854.000,00	0,00	854.100,00	-100,00

**Rechnungsabschluss 2019
Außerordentlicher Haushalt**

Ausgaben		RQ	Anf. Rest	Anordnungssoll	Gesamtssoll	Ist	Schl. Rest	VA+NVA	Soll - VA
850100	Wasserversorgung - Ausbau								
5/850100/298000	Rücklagen Zuführung	61	0,00	519.062,23	519.062,23	519.062,23	0,00	0,00	519.062,23
5/850100/004000	Wasser- und Kanalisationsbauten	40	0,00	334.937,77	334.937,77	334.937,77	0,00	854.100,00	-519.162,23
850100 Wasserversorgung - Ausbau			0,00	854.000,00	854.000,00	854.000,00	0,00	854.100,00	-100,00
Gesamtsumme			0,00	854.000,00	854.000,00	854.000,00	0,00	854.100,00	-100,00

**Rechnungsabschluss 2019
Außerordentlicher Haushalt**

Einnahmen		RQ	Anf. Rest	Anordnungssoll	Gesamtssoll	Ist	Schl. Rest	VA+NVA	Soll - VA
851000	Abwasserbeseitigung								
6/851000/910000	Zuführungen an den außerordentl. HH und Zuführungen aus dem ordentl. HH	81	0,00	26.508,83	26.508,83	26.508,83	0,00	0,00	26.508,83
6/851000/910100	Zuführung AOH	81	0,00	0,00	0,00	0,00	0,00	38.200,00	-38.200,00
	851000 Abwasserbeseitigung		0,00	26.508,83	26.508,83	26.508,83	0,00	38.200,00	-11.691,17
	Gesamtsumme		0,00	26.508,83	26.508,83	26.508,83	0,00	38.200,00	-11.691,17

**Rechnungsabschluss 2019
Außerordentlicher Haushalt**

Ausgaben		RQ	Anf. Rest	Anordnungssoll	Gesamtssoll	Ist	Schl. Rest	VA+NVA	Soll - VA
851000	Abwasserbeseitigung								
5/851000/612000	Instandhaltung von Wasser- und Kanalisationsanlagen	24	0,00	26.508,83	26.508,83	26.508,83	0,00	38.200,00	-11.691,17
851000 Abwasserbeseitigung			0,00	26.508,83	26.508,83	26.508,83	0,00	38.200,00	-11.691,17
Gesamtsumme			0,00	26.508,83	26.508,83	26.508,83	0,00	38.200,00	-11.691,17

**Rechnungsabschluss 2019
Außerordentlicher Haushalt**

Einnahmen		RQ	Anf. Rest	Anordnungssoll	Gesamtsoll	Ist	Schl. Rest	VA+NVA	Soll - VA
853000	Siedlungshäuser								
6/853000/910000	Zuführungen an den AOH aus dem OHH	81	0,00	7.842,79	7.842,79	7.842,79	0,00	7.800,00	42,79
	853000 Siedlungshäuser		0,00	7.842,79	7.842,79	7.842,79	0,00	7.800,00	42,79
964000	Abwicklung Soll-Abgänge Vorjahr(e)		7.842,79	0,00	7.842,79	7.842,79	0,00	0,00	0,00
	Summe inkl. Abwicklung Vorjahr		7.842,79	7.842,79	15.685,58	15.685,58	0,00	7.800,00	42,79
	Gesamtsumme		7.842,79	7.842,79	15.685,58	15.685,58	0,00	7.800,00	42,79

**Rechnungsabschluss 2019
Außerordentlicher Haushalt**

Ausgaben		RQ	Anf. Rest	Anordnungssoll	Gesamtssoll	Ist	Schl. Rest	VA+NVA	Soll - VA
853000	Siedlungshäuser								
	853000 Siedlungshäuser		0,00	0,00	0,00	0,00	0,00	0,00	0,00
964000	Abwicklung Soll-Abgänge Vorjahr(e)	86	0,00	7.842,79	7.842,79	7.842,79	0,00	7.800,00	42,79
962000	Abwicklung Ist-Abgänge Vorjahr(e)		7.842,79	0,00	7.842,79	7.842,79	0,00	0,00	0,00
	Summe inkl. Abwicklung Vorjahr		7.842,79	7.842,79	15.685,58	15.685,58	0,00	7.800,00	42,79
	Gesamtsumme		7.842,79	7.842,79	15.685,58	15.685,58	0,00	7.800,00	42,79

**Rechnungsabschluss 2019
Außerordentlicher Haushalt**

Einnahmen		RQ	Anf. Rest	Anordnungssoll	Gesamtssoll	Ist	Schl. Rest	VA+NVA	Soll - VA
894000	Stadthalle - Kulturhalle								
6/894000/871100	Bedarfszuweisungen	33	0,00	14.000,00	14.000,00	14.000,00	0,00	0,00	14.000,00
6/894000/910000	Zuführungen an den außer	81	0,00	8.739,28	8.739,28	8.739,28	0,00	22.700,00	-13.960,72
	894000 Stadthalle - Kulturhalle		0,00	22.739,28	22.739,28	22.739,28	0,00	22.700,00	39,28
964000	Abwicklung Soll-Abgänge Vorjahr(e)		22.739,28	0,00	22.739,28	22.739,28	0,00	0,00	0,00
	Summe inkl. Abwicklung Vorjahr		22.739,28	22.739,28	45.478,56	45.478,56	0,00	22.700,00	39,28
	Gesamtsumme		22.739,28	22.739,28	45.478,56	45.478,56	0,00	22.700,00	39,28
	Gesamtsumme		1.183.115,38	2.984.832,00	4.167.947,38	3.822.447,87	345.499,51	2.826.900,00	157.932,00

**Rechnungsabschluss 2019
Außerordentlicher Haushalt**

Ausgaben		RQ	Anf. Rest	Anordnungssoll	Gesamtssoll	Ist	Schl. Rest	VA+NVA	Soll - VA
894000	Stadthalle - Kulturhalle								
	894000 Stadthalle - Kulturhalle		0,00	0,00	0,00	0,00	0,00	0,00	0,00
964000	Abwicklung Soll-Abgänge Vorjahr(e)	86	0,00	22.739,28	22.739,28	22.739,28	0,00	22.700,00	39,28
962000	Abwicklung Ist-Abgänge Vorjahr(e)		22.739,28	0,00	22.739,28	22.739,28	0,00	0,00	0,00
	Summe inkl. Abwicklung Vorjahr		22.739,28	22.739,28	45.478,56	45.478,56	0,00	22.700,00	39,28
	Gesamtsumme		22.739,28	22.739,28	45.478,56	45.478,56	0,00	22.700,00	39,28
	Gesamtsumme		1.183.115,38	2.984.832,00	4.167.947,38	3.822.447,87	345.499,51	2.826.900,00	157.932,00

Rechnungsabschluss 2019 - Dienstpostenplan

(gem. § 9 Z. 7 VRV)

Gruppe
Stufe
Anzahl

Ab-schnitt	Bezeichnung	Vertragsbedienstete											Anmerkung
		b	b	c	c	c	c	c	e	II/5			
010 VA	Zentralamt	19 1	17 1*	18 1	16 1	12 1*	7 1	2 1	2 1*	8 1*		* = Teilzeit	
010 RA	Zentralamt	20 1	17 1*	18 1	16 1	12 1*	7 1	2 1	2 1*	8 1*		* = Teilzeit	
211 VA	Volksschule	18 1	12 1*	5 1*								* = Teilzeit	
211 RA	Volksschule	18 1	12 1*	2 1*								* = Teilzeit	
212 VA	Neue Mittelschule	19 1	11 1	10 1	2 1*							* = Teilzeit	
212 RA	Neue Mittelschule	20 1	11 1	10 1	5 1*							* = Teilzeit	

240 VA	Kindergarten Kinderkrippe	k3 17 1	k3 10 1	k3 4 2	k3 3 2	k3 2 1		kb 11 1	kb 5 1*		kb 3 2*	e 15 1	e 5 1*	* = Teilzeit
240 RA	Kindergarten Kinderkrippe	k3 17 1	k3 11 1	k3 4 2	k3 5 1*	k3 2 1	k3 5 1	kb 11 1	kb 6 1*	kb 4 1*	kb 3 1*	e 16 1	e 5 1*	* = Teilzeit
320 VA	Musikschule	11 14 1	12a2 18 2	12a2 16 1*	12a2 10 1	12a2 10 2*	12a2 9 1*	12a2 9 2	12a2 7 1*	12a2 6 1*	12a2 5 1*	ln 1 3*		* = Teilzeit
320 RA	Musikschule	11 14 1	12a2 18 2	12a2 17 1*	12a2 10 2	12a2 10 2*	12a2 9 1*	12a2 9 1	12a2 8 1*	2a2 6 2*	2a2 5 1*	ln 1 3*		* = Teilzeit
413 VA	Allgemeine Sonderschule	I/d 12 1	I/d 9 1*	I/d 6 1*	I/d 2 1*	I/e 5 1*								* = Teilzeit
413 RA	Allgemeine Sonderschule	I/d 13 1	I/d 10 1*	I/d 3 1*	I/d 2 1*	I/e 5 1*								* = Teilzeit
612 VA	Gemeinde- Straßen	II/3 4 1												
612 RA	Gemeinde- Straßen	II/3 5 1												

815 VA	Parkanlagen	II/3 7 1															
815 RA	Parkanlagen	II/3 2 1															
820 VA	Wirtschafts- hof	II/3 19 1	II/3 16 1	II/3 6 1*	II/3 2 2	II/2 2 1	gfg. 1										
820 RA	Wirtschafts- hof	II/2 3 1	II/3 17 1	II/3 7 1*	II/3 2 3		gfg. 1										
831 VA	Freibad	II/3 4 1	II/3 2 1	II/5 3 1*													* = Teilzeit / Saisonarbeiter
831 RA	Freibad	II/3 5 1	II/3 2 1	II/4 5 1*													* = Teilzeit / Saisonarbeiter

VA	Gruppe:		I/b	I/c	II/2	II/3	II/5	1 1	12a2	1n	k3	kb	I e	I d	gfg.		
	Anzahl:	62	2	5	1	11	7	1	12	3	7	4	4	4	1		
RA	Gruppe:		I/b	I/c	II/2	II/3	II/4	II/5	1 1	12a2	1n	k3	kb	I/e	I/d	gfg.	
	Anzahl:	63	2	5	1	11	1	6	1	13	3	7	4	4	4	1	

Nachweis über die Leistungen für Personal

Rechnungsabschluss 2019

Nachweis über die Leistungen für Personal

Marktgemeinde Gröbming

Gruppe	Abschnitt	Ansatz	Geldbezüge der Vertragsbediensteten der Verwaltung 510000 - 510099	"NR" Geldbezüge der Vertragsbediensteten der Verwaltung 510100 - 510199	Geldbezüge der Vertragsbediensteten in handw. Verwendung 511000 - 511099	"NR" Geldbezüge der Vertragsbediensteten in handw. Verwendung 511100 - 511199	Geldbezüge der ganzjährig beschäftigten Arbeiter 521000 - 521999	Geldbezüge der nicht ganzjährig beschäftigten Angestellten 522000 - 522999	Geldbezüge der nicht ganzjährig beschäftigten Arbeiter 523000 - 523999	Reisegebühren 560000 - 560999	sonstige Aufwandsentschädigungen 563000 - 563999	Vergütungen für Nebentätigkeiten 564000 - 564999	Mehrleistungsvergütungen 565000 - 565999	Zuwendung aus Anlass für Dienstjubiläen 566000 - 566999	
0	01	010000 Zentralamt	282.195,49	3.927,84	14.194,86			12.556,19	0,00	7.866,06	2.370,14	1.172,49	8.742,90		
	02	022000 Standesamt										2.000,00	1.000,00		
	Summe Gruppe 0		282.195,49	3.927,84	14.194,86			12.556,19	0,00	7.866,06	2.370,14	3.172,49	9.742,90		
2	21	211000 Volksschule	9.824,34		59.086,17				641,67	18,48			2.311,97		
		212000 Hauptschulen			85.719,23	4.560,36							4.975,20		
		213000 Sonderschulen			16.009,01								937,80		
	24	240000 Kindergärten	375.187,92						0,00	0,00	392,61	350,00		4.105,59	
		240100 Kindergarten							2.870,63						
	Summe Gruppe 2		385.012,26		160.814,41	4.560,36			2.870,63	641,67	411,09	350,00		12.330,56	
3	32	320000 Ausbildung in Musik und darstellender Kunst	624.786,28	946,08						23.621,22					
	Summe Gruppe 3		624.786,28	946,08						23.621,22					
4	41	413000 Maßnahmen der Behindertenhilfe	110.587,24	4.764,27									3.126,35		
	Summe Gruppe 4		110.587,24	4.764,27										3.126,35	
6	61	612000 Gemeindestraßen			37.709,32	0,00							8.270,87		
	Summe Gruppe 6				37.709,32	0,00								8.270,87	
8	81	815000 Park- und Gartenanlagen, Kinderspielflächen			43.093,48	6.516,18				12,61			8.151,53		
	82	820000 Wirtschaftshöfe			104.953,68	24.206,40	5.950,00		7.352,63	4,19			17.413,03	8.693,70	
	83	831000 Freibäder			73.518,50	7.518,48			7.811,88				1.645,00	2.897,90	
	85	850000 Betriebe der Wasserversorgung				43.319,47									
		851000 Betriebe der Abwasserbeseitigung				11.551,86									
		852000 Betriebe der Müllbeseitigung				11.948,99									
		853000 Betriebe für die Errichtung und Verwalt. von Wohn-/Geschäftsgeb.				2.887,95									
Summe Gruppe 8				291.273,93	38.241,06	5.950,00			15.164,51	16,80			27.209,56	11.591,60	
Summe gesamt			1.402.581,27	9.638,19	503.992,52	42.801,42	5.950,00	15.426,82	15.806,18	31.915,17	2.720,14	3.172,49	60.680,24	11.591,60	

Rechnungsabschluss 2019
Nachweis über die Leistungen für Personal

Gruppe	Abschnitt	Ansatz	sonstige Nebengebühren 569000 - 569999	Dienstgeberbeiträge zum Ausgleichsfonds für Familienbeihilfen 580000 - 580999	sonstige Dienstgeberbeiträge zur sozialen Sicherheit 581000 - 581999	freiwillige Sozialleistungen 590000 - 590999	Gesamtsumme
0	01	010000 Zentralamt		12.782,58	68.374,86	1.665,00	415.848,41
	02	022000 Standesamt					3.000,00
	Summe Gruppe 0			12.782,58	68.374,86	1.665,00	418.848,41
2	21	211000 Volksschule		2.807,06	14.838,87	411,00	89.939,56
		212000 Hauptschulen		2.208,91	18.347,64	421,54	116.232,88
		213000 Sonderschulen		416,37	3.458,44	79,46	20.901,08
	24	240000 Kindergärten		14.700,45	77.048,62	900,00	472.685,19
		240100 Kindergarten		200,00	700,00		3.770,63
	Summe Gruppe 2			20.332,79	114.393,57	1.812,00	703.529,34
3	32	320000 Ausbildung in Musik und darstellender Kunst		21.459,84	122.039,58	1.100,00	793.953,00
	Summe Gruppe 3			21.459,84	122.039,58	1.100,00	793.953,00
4	41	413000 Maßnahmen der Behindertenhilfe		3.032,90	22.268,31	310,00	144.089,07
	Summe Gruppe 4			3.032,90	22.268,31	310,00	144.089,07
6	61	612000 Gemeindestraßen	337,70	1.806,41	9.169,81	80,00	57.374,11
	Summe Gruppe 6		337,70	1.806,41	9.169,81	80,00	57.374,11
8	81	815000 Park- und Gartenanlagen, Kinderspielplätze	607,50	2.022,07	10.673,40	263,25	71.340,02
		820000 Wirtschaftshöfe	2.084,51	4.582,24	27.992,34	357,75	203.590,47
	83	831000 Freibäder	47,54	3.134,46	16.909,98	160,00	113.643,74
	85	850000 Betriebe der Wasserversorgung					43.319,47
		851000 Betriebe der Abwasserbeseitigung					11.551,86
		852000 Betriebe der Müllbeseitigung					11.948,99
		853000 Betriebe für die Errichtung und Verwalt. von Wohn-/Geschäftsgeb.					2.887,95
	Summe Gruppe 8		2.739,55	9.738,77	55.575,72	781,00	458.282,50
Summe gesamt		3.077,25	69.153,29	391.821,85	5.748,00	2.576.076,43	

**Nachweis über die Pensionen und sonstigen Ruhebezüge (gemäß § 17 Abs. 2 Z. 1 b VRV)
und
Nachweis über die Anzahl der Ruhe- und Versorgungsempfänger (gemäß § 17 Abs. 2 Z. 11 VRV)**

Name	Verrechneter Gesamtaufwand €	Verrechnet beim Ansatz
Summe:		-----

Nachweis über die Transfers von/an Träger(n) des öffentl. Rechts

Rechnungsabschluss 2019

Marktgemeinde Gröbming

Nachweis über die Transfers von/an Träger(n) des öffentl. Rechts (§ 17 Abs. 2 Z. 2 VRV)

Haushaltskonto	Bezeichnung Ansatz	Bezeichnung Post	Einnahmen	Ausgaben
Zuschüsse vom Bund				
2/925000/859400	Ertragsanteile an gemein- schaftlichen Bundesabgaben	Ertragsanteile nach dem abgestuften Bevölkerungsschlüssel	2.581.671,58	
2/941000/860000	Sonstige Finanzausweisungen nach dem FAG	Laufende Transferzahlungen von Bund und Bundesfonds	15.579,52	
Summe Zuschüsse vom Bund			2.597.251,10	0,00
Zuschüsse von Ländern				
1/000000/751000	Gewählte Gemeindeorgane	Pensionsbeiträge Bürgermeister		6.429,98
1/080000/751000	Pensionen	Beiträge an Pensionsfond		29.269,40
1/210000/751000	Allgemeinbildende Pflichtschulen	Landesschulbaufonds		2.900,00
1/211000/751000	Volksschule	Pensionsbeitrag Für Vb		7.153,13
1/212000/751000	Hauptschulen	Pensionsbeitrag Für Vb		9.683,14
1/213000/751000	Sonderschulen	Pensionsbeitrag Für Vb		1.836,00
1/240000/751000	Kindergärten	Pensionsbeitrag für Vb		35.409,15
1/320000/751000	Ausbildung in Musik und darstellender Kunst	Pensionsbeitrag Für Vb		70.485,58
1/413000/751000	Maßnahmen der Behindertenhilfe	Lfd Transferzahlungen an Länder und Landesfonds - Pensionsbeiträge		10.533,97
1/612000/751000	Gemeindestraßen	Pensionsbeitrag Vb		5.635,00
1/815000/751000	Park- und Gartenanlagen, Kinderspielplätze	Pensionsbeiträge Für Vb		5.834,85
1/820000/751000	Wirtschaftshöfe	Pensionsbeiträge Für Vb		13.651,90
1/831000/751000	Freibäder	Laufende Transferzahlungen an Länder und Landesfonds		9.943,63
1/930000/751000	Landesumlage	Landesumlage		238.216,97
2/240000/861000	Kindergärten	Laufende Transferzahlung	171.557,80	
2/240000/861900	Kindergärten	Ersatz der Kindergarten elternbeiträge	85.016,03	
2/320000/861100	Ausbildung in Musik und darstellender Kunst	Lfd.Transfer Land f. Lehrer	415.692,81	
2/789000/861000	Sonstige Einrichtungen und Maßnahmen	Laufende Transferzahlungen von Ländern und Landesfonds	15.033,04	
2/815000/861000	Park- und Gartenanlagen, Kinderspielplätze	Laufende Transferzahlungen von Ländern und Landesfonds	8.688,24	
2/820000/861000	Wirtschaftshöfe	Laufende Transferzahlungen von Ländern und Landesfonds	22.819,68	
2/831000/861000	Freibäder	Laufende Transferzahlungen von Ländern und Landesfonds	13.634,91	
2/940000/861600	Bedarfszuweisungen	VLT Garantiebeträge	9.745,82	
6/015000/871100	Pressestelle, Amtsblatt und Öffentlichkeitsarbeit	Bedarfszuweisungen	37.600,00	
6/016000/871100	Elektronische Datenverarbeitung	Bedarfszuweisungen	53.700,00	
6/163000/871100	Freiwillige Feuerwehren	Landesregierung Förderung	135.000,00	
6/211000/871100	Volksschule	Bedarfszuweisungen	57.500,00	
6/212000/871100	Hauptschulen	Bedarfszuweisungen	53.000,00	
6/212100/871100	Hauptschule Zubau	Bedarfszuweisungen	6.600,00	
6/240200/871000	Kinderkrippe	Kapitaltransferzahlungen von Ländern und Landesfonds	10.630,00	
6/240200/871100	Kinderkrippe	Bedarfszuweisungen	11.500,00	
6/269400/871100	Sonstige Einrichtungen und Maßnahmen - Förderung des Sports	Bedarfszuweisungen	110.000,00	
6/612500/871100	Gemeindestraßen - Parkplatz Zentrum	Bedarfszuweisungen	22.600,00	

Rechnungsabschluss 2019
Nachweis über die Transfers von/an Träger(n) des öffentl. Rechts (§ 17 Abs. 2 Z. 2 VRV)

Haushaltskonto	Bezeichnung Ansatz	Bezeichnung Post	Einnahmen	Ausgaben
Zuschüsse von Ländern				
6/612700/871100	Gemeindestraßen - Projekte 2019	Bedarfszuweisungen	96.700,00	
6/616000/871000	Sonstige Straßen und Wege	Kapitaltransferzahlungen von Ländern und Landesfonds	13.601,88	
6/616000/871100	Sonstige Straßen und Wege	Bedarfszuweisungen	101.200,00	
6/649100/871100	Sonstige Einrichtungen und Maßnahmen - Bushaltestellen	Bedarfszuweisungen	17.000,00	
6/820000/871100	Wirtschaftshöfe	Bedarfszuweisungen	35.000,00	
6/831000/871100	Freibäder	Bedarfszuweisungen	29.000,00	
6/894000/871100	Stadthallen, Kongresshäuser	Bedarfszuweisungen	14.000,00	
Summe Zuschüsse von Ländern			1.546.820,21	446.982,70
Zuschüsse von Gemeindeverbänden				
1/419000/752000	Sonstige Einrichtungen und Maßnahmen	Sozialhilfeumlage		737.233,36
2/413000/862000	Maßnahmen der Behindertenhilfe	Lfd. Tranferzahlungen vo	180.915,20	
Summe Zuschüsse von Gemeindeverbänden			180.915,20	737.233,36
Zuschüsse von sonstigen Trägern des öffentlichen Rechts				
1/163000/754000	Freiwillige Feuerwehren	Laufende Transferzhg. Gröbming		52.997,72
1/163000/754100	Freiwillige Feuerwehren	Laufende Transferzhg. Winkl		13.857,70
1/163000/754300	Freiwillige Feuerwehren	Beitrag F.Besetzung Florian Liezen		6.923,65
1/789000/754000	Sonstige Einrichtungen und Maßnahmen	Laufende Transferzahlungen an sonstige Träger des öffentl. Rechts		15.033,04
5/163000/774000	Freiwillige Feuerwehren	Kapitaltransferzahlungen FFWGröbming		289.921,98
5/163000/774010	Freiwillige Feuerwehren	Kapitaltransferzahlung FFW Gröbming (Darlehenstilgung)		22.002,28
Summe Zuschüsse von sonstigen Trägern des öffentlichen Rechts			0,00	400.736,37
Gesamtsumme			4.324.986,51	1.584.952,43

Nachweis über die Transfers von/an Träger(n) des öffentl. Rechts

Rechnungsabschluss 2019

Marktgemeinde Gröbming

Nachweis über die Transfers von/an Träger(n) des öffentl. Rechts (§ 17 Abs. 2 Z. 2 VRV)

Haushaltskonto	Bezeichnung Ansatz	Bezeichnung Post	Einnahmen	Ausgaben
Zuschüsse vom Bund				
2/925000/859400	Ertragsanteile an gemein- schaftlichen Bundesabgaben	Ertragsanteile nach dem abgestuften Bevölkerungsschlüssel	2.581.671,58	
2/941000/860000	Sonstige Finanzausweisungen nach dem FAG	Laufende Transferzahlungen von Bund und Bundesfonds	15.579,52	
Summe Zuschüsse vom Bund			2.597.251,10	0,00
Zuschüsse von Ländern				
1/000000/751000	Gewählte Gemeindeorgane	Pensionsbeiträge Bürgermeister		6.429,98
1/080000/751000	Pensionen	Beiträge an Pensionsfond		29.269,40
1/210000/751000	Allgemeinbildende Pflichtschulen	Landesschulbaufonds		2.900,00
1/211000/751000	Volksschule	Pensionsbeitrag Für Vb		7.153,13
1/212000/751000	Hauptschulen	Pensionsbeitrag Für Vb		9.683,14
1/213000/751000	Sonderschulen	Pensionsbeitrag Für Vb		1.836,00
1/240000/751000	Kindergärten	Pensionsbeitrag für Vb		35.409,15
1/320000/751000	Ausbildung in Musik und darstellender Kunst	Pensionsbeitrag Für Vb		70.485,58
1/413000/751000	Maßnahmen der Behindertenhilfe	Lfd Transferzahlungen an Länder und Landesfonds - Pensionsbeiträge		10.533,97
1/612000/751000	Gemeindestraßen	Pensionsbeitrag Vb		5.635,00
1/815000/751000	Park- und Gartenanlagen, Kinderspielplätze	Pensionsbeiträge Für Vb		5.834,85
1/820000/751000	Wirtschaftshöfe	Pensionsbeiträge Für Vb		13.651,90
1/831000/751000	Freibäder	Laufende Transferzahlungen an Länder und Landesfonds		9.943,63
1/930000/751000	Landesumlage	Landesumlage		238.216,97
2/240000/861000	Kindergärten	Laufende Transferzahlung	171.557,80	
2/240000/861900	Kindergärten	Ersatz der Kindergarten elternbeiträge	85.016,03	
2/320000/861100	Ausbildung in Musik und darstellender Kunst	Lfd.Transfer Land f. Lehrer	415.692,81	
2/789000/861000	Sonstige Einrichtungen und Maßnahmen	Laufende Transferzahlungen von Ländern und Landesfonds	15.033,04	
2/815000/861000	Park- und Gartenanlagen, Kinderspielplätze	Laufende Transferzahlungen von Ländern und Landesfonds	8.688,24	
2/820000/861000	Wirtschaftshöfe	Laufende Transferzahlungen von Ländern und Landesfonds	22.819,68	
2/831000/861000	Freibäder	Laufende Transferzahlungen von Ländern und Landesfonds	13.634,91	
2/940000/861600	Bedarfszuweisungen	VLT Garantiebeiträge	9.745,82	
6/015000/871100	Pressestelle, Amtsblatt und Öffentlichkeitsarbeit	Bedarfszuweisungen	37.600,00	
6/016000/871100	Elektronische Datenverarbeitung	Bedarfszuweisungen	53.700,00	
6/163000/871100	Freiwillige Feuerwehren	Landesregierung Förderung	135.000,00	
6/211000/871100	Volksschule	Bedarfszuweisungen	57.500,00	
6/212000/871100	Hauptschulen	Bedarfszuweisungen	53.000,00	
6/212100/871100	Hauptschule Zubau	Bedarfszuweisungen	6.600,00	
6/240200/871000	Kinderkrippe	Kapitaltransferzahlungen von Ländern und Landesfonds	10.630,00	
6/240200/871100	Kinderkrippe	Bedarfszuweisungen	11.500,00	
6/269400/871100	Sonstige Einrichtungen und Maßnahmen - Förderung des Sports	Bedarfszuweisungen	110.000,00	
6/612500/871100	Gemeindestraßen - Parkplatz Zentrum	Bedarfszuweisungen	22.600,00	

Rechnungsabschluss 2019

Marktgemeinde Gröbming

Nachweis über die Transfers von/an Träger(n) des öffentl. Rechts (§ 17 Abs. 2 Z. 2 VRV)

Haushaltskonto	Bezeichnung Ansatz	Bezeichnung Post	Einnahmen	Ausgaben
Zuschüsse von Ländern				
6/612700/871100	Gemeindestraßen - Projekte 2019	Bedarfszuweisungen	96.700,00	
6/616000/871000	Sonstige Straßen und Wege	Kapitaltransferzahlungen von Ländern und Landesfonds	13.601,88	
6/616000/871100	Sonstige Straßen und Wege	Bedarfszuweisungen	101.200,00	
6/649100/871100	Sonstige Einrichtungen und Maßnahmen - Bushaltestellen	Bedarfszuweisungen	17.000,00	
6/820000/871100	Wirtschaftshöfe	Bedarfszuweisungen	35.000,00	
6/831000/871100	Freibäder	Bedarfszuweisungen	29.000,00	
6/894000/871100	Stadthallen, Kongresshäuser	Bedarfszuweisungen	14.000,00	
Summe Zuschüsse von Ländern			1.546.820,21	446.982,70
Zuschüsse von Gemeindeverbänden				
1/419000/752000	Sonstige Einrichtungen und Maßnahmen	Sozialhilfeumlage		737.233,36
2/413000/862000	Maßnahmen der Behindertenhilfe	Lfd. Tranferzahlungen vo	180.915,20	
Summe Zuschüsse von Gemeindeverbänden			180.915,20	737.233,36
Zuschüsse von sonstigen Trägern des öffentlichen Rechts				
1/163000/754000	Freiwillige Feuerwehren	Laufende Transferzhg. Gröbming		52.997,72
1/163000/754100	Freiwillige Feuerwehren	Laufende Transferzhg. Winkl		13.857,70
1/163000/754300	Freiwillige Feuerwehren	Beitrag F.Besetzung Florian Liezen		6.923,65
1/789000/754000	Sonstige Einrichtungen und Maßnahmen	Laufende Transferzahlungen an sonstige Träger des öffentl. Rechts		15.033,04
5/163000/774000	Freiwillige Feuerwehren	Kapitaltransferzahlungen FFWGröbming		289.921,98
5/163000/774010	Freiwillige Feuerwehren	Kapitaltransferzahlung FFW Gröbming (Darlehenstilgung)		22.002,28
Summe Zuschüsse von sonstigen Trägern des öffentlichen Rechts			0,00	400.736,37
Gesamtsumme			4.324.986,51	1.584.952,43

Nachweis der Rücklagen

Rechnungsabschluss 2019
Nachweis der Rücklagen (gemäß § 17 Abs. 2 Z. 3 VRV)

Nr.	Bezeichnung	Bemerkung	Stand zu Beginn des Finanzjahres	Zugang	Abgang	Stand am Ende des Finanzjahres
8/9990934/00001	Rücklagen Abfallbeseitigung		0,00	36.811,51	0,00	36.811,51
8/9990934/00002	Instandhaltungs- und Betriebsmittelrücklage Wohn- und Geschäftsgebäude		3,90	30.935,90	0,00	30.939,80
8/9990934/00003	Rücklagen Stmk. Sparkasse Betriebe der Abwasserbeseitigung		130.023,44	706.544,94	399.821,59	436.746,79
8/9990934/00004	Rücklagen Betriebe der Wasserversorgung		0,00	596.235,40	0,00	596.235,40
8/9990934/00005	Rücklage Förderung Fremdenverkehr		25.003,78	50.502,41	0,00	75.506,19
8/9990934/00006	Rücklage Sport		7.001,06	14.301,00	0,00	21.302,06
8/9990934/00007	Rücklage Grundstück		0,00	96.075,50	0,00	96.075,50
Gesamtsummen			162.032,18	1.531.406,66	399.821,59	1.293.617,25

Nachweis über gegebene Darlehen

Rechnungsabschluss 2019
Nachweis über gegebene Darlehen (gemäß § 17 Abs. 2 Z. 5 VRV)

Nr.	Bezeichnung	Bemerkung	Stand zu Beginn des Finanzjahres	Zugang	Abgang	Stand am Ende des Finanzjahres
7/7000001/00001	Gehaltsvorschüsse		7.000,00	0,00	6.000,00	1.000,00
Gesamtsummen			7.000,00	0,00	6.000,00	1.000,00

Nachweis über den Stand an Wertpapieren und Beteiligungen

Rechnungsabschluss 2019
Nachweis über den Stand an Wertpapieren und Beteiligungen (gemäß § 17 Abs. 2 Z. 7 VRV)

Nr.	Bezeichnung	Bemerkung	Stand zu Beginn des Finanzjahres	Zugang	Abgang	Wert- Berichtigung	Stand am Ende des Finanzjahres
6/6000001/00002	Marktbürgerschaft Gröbming Therme Gröbming		136.438,46	0,00	136.438,46	0,00	0,00
6/6000001/00003	Beteiligung Stoderzinken Lift Ges.m.b.H.		10.174,20	0,00	10.174,20	0,00	0,00
6/6000001/00004	Geschäftsanteile Raiba Gröbming		7.568,07	0,00	7.568,07	0,00	0,00
Gesamtsummen			154.180,73	0,00	154.180,73	0,00	0,00

Darlehensnachweis nach Kategorie

Rechnungsabschluss 2019
Nachweis der Darlehensschulden und des Schuldendienstes (gemäß § 17 Abs. 2 Z. 4b VRV)

Kontonummer Darl. Nr./Pos.	Darlehensgeber/Sitz des Gläubigers Aktenzahl Beschlussdatum	Verwendungszweck Genehmigungsdatum/Genehmigungsvermerk	Zinssatz Laufzeit Währung	HH-Stelle Tilgung HH-Stelle Zinsen Positionsbezeichnung	HH-Stelle Zugang HH-Stelle Ersatz
Schuldenart 1 lt. VRV Schulden, deren Schuldendienst mehr als zur Hälfte aus allgemeinen Deckungsmitteln getragen sind, soweit sie nicht ZZ. 2 bis 4 zuzuordnen sind					
6048 2000041/1	STMK Spk. 17408002495 Wohnhaus 351 Sanier./AT 2000041	Steiermärkische 17408-002495, Halle	1,000% 01.01.2004 - 31.12.2024 EUR	1/894000/346000 1/894000/650000 Stadthallen, Kongresshäuser	6/894000/346000
6052 24154/1	BAWAG P.S.K. /AT 831000 30.07.2009	Erweiterung Freibad Gröbming, Kto.: 00540-024-154 14.09.2009/FA7A-490-61213/1995-9	1,000% 01.01.2009 - 31.12.2035 EUR	1/831000/346000 1/831000/650000 Freibäder	6/831000/346000

Summe Schuldenart 1 lt. VRV

Rechnungsabschluss 2019
Nachweis der Darlehensschulden und des Schuldendienstes (gemäß § 17 Abs. 2 Z. 4b VRV)

Kontonummer Darl. Nr./Pos.	Ursprüngliche Darlehenshöhe Gesamt	Darlehensrest Jahresanfang Gesamt	Zugang	Tilgung	Zinsen	Gesamt Schuldendienst	Hievon durch zweckg. Einn. bedeckt	Hievon durch zweckg. Einn. nicht bedeckt	Darlehensrest Jahresende Gesamt
6048 2000041/1	600.000,00	180.413,62	0,00	35.828,48	1.772,32	37.600,80	0,00	37.600,80	144.585,14
6052 24154/1	2.000.000,00	1.323.294,31	0,00	80.198,22	5.262,42	85.460,64	23.836,65	61.623,99	1.243.096,09
Summe Schuldenart 1 lt. VRV	2.600.000,00	1.503.707,93	0,00	116.026,70	7.034,74	123.061,44	23.836,65	99.224,79	1.387.681,23

Rechnungsabschluss 2019

Marktgemeinde Gröbming

Nachweis der Darlehensschulden und des Schuldendienstes (gemäß § 17 Abs. 2 Z. 4b VRV)

Kontonummer Darl. Nr./Pos.	Darlehensgeber/Sitz des Gläubigers Aktenzahl Beschlussdatum	Verwendungszweck Genehmigungsdatum/Genehmigungsvermerk	Zinssatz Laufzeit Währung	HH-Stelle Tilgung HH-Stelle Zinsen Positionsbezeichnung	HH-Stelle Zugang HH-Stelle Ersatz
Schuldenart 2 lt. VRV Schulden für Einrichtungen der Gebietskörperschaft, bei denen jährlich ordentliche Einnahmen in der Höhe von mindestens 50% der ordentlichen Ausgaben erzielt werden					
6018 2000014/1	Bundes- Wohn- und Siedlu Wohnhaus 293,294,289/AT 2000014	BM f. Finanzen, Wohnhaus 293,294,288,289,290	1,000% 01.01.1944 - 31.12.2099 EUR	1/853000/346000 1/853000/650000 Betriebe für die Errichtung und Verwalt. von W	
6019 2000015/1	Bundes- Wohn- und Siedlu Wohnhaus 355 A/AT 2000015	Bundes-, Wohn-, Siedl., Wohnhaus 355a; 112.085	1,000% 01.01.1944 - 31.12.2099 EUR	1/853000/346100 1/853000/650100 Betriebe für die Errichtung und Verwalt. von W	
6030 2000026/1	LR STMK Wohnhaussanierung Fe/AT 2000026	LR STMK, Wohnhaussanierung, Feuerwehrhaus	1,000% 01.01.1999 - 31.12.2028 EUR	1/853000/341000 1/853000/651000 Betriebe für die Errichtung und Verwalt. von W	
6044 2000036/1	LR STMK 929004537 Wohnhaus 355 - San./AT 2000036	Land Steiermark 929004537, Wohnhaus 355 - Sanierung	0,500% 01.01.2002 - 31.12.2024 EUR	1/853000/341010 1/853000/650130 Betriebe für die Errichtung und Verwalt. von W	6/853040/341000
6046 2000038/1	LR STMK 929004814 Wohnhaus 370 Sanier./AT 2.000.038	Darlehen Land Stmk., Wohnhaus Nr. 370	0,500% 01.01.2002 - 31.12.2024 EUR	1/853000/346140 1/853000/650140 Betriebe für die Errichtung und Verwalt. von W	6/853030/341000
6047 2000051/1	Geplante Neuaufnahme /AT 2000051/1	Wasserversorgung Projekt 2019	0,570% 01.01.2019 - 31.12.2039 EUR	1/850000/346000 1/850000/650000 Wasserversorgung Projekt 2019	6/850100/346000
6048 2000040/1	STMK Spk. 17408002495 Wohnhaus 351 Sanier./AT 2000040	Steiermärkische 17408002503, Wohnhaus Nr. 351	1,000% 01.01.2003 - 31.12.2023 EUR	1/853000/346200 1/853000/650200 Betriebe für die Errichtung und Verwalt. von W	
6052 2000050/1	BAWAG P.S.K. /AT 2012/2013	Hauptschule	1,000% 01.01.2013 - 31.12.2038 EUR	1/212020/346000 1/212020/650000 Hauptschulen - Sanierung	6/212000/346000

Summe Schuldenart 2 lt. VRV

Rechnungsabschluss 2019
Nachweis der Darlehensschulden und des Schuldendienstes (gemäß § 17 Abs. 2 Z. 4b VRV)

Kontonummer Darl. Nr./Pos.	Ursprüngliche Darlehenshöhe Gesamt	Darlehensrest Jahresanfang Gesamt	Zugang	Tilgung	Zinsen	Gesamt Schuldendienst	Hievon durch zweckg. Einn. bedeckt	Hievon durch zweckg. Einn. nicht bedeckt	Darlehensrest Jahresende Gesamt
6018 2000014/1	38.661,95	4.747,12	0,00	482,54	46,26	528,80	528,80	0,00	4.264,58
6019 2000015/1	23.982,04	4.694,05	0,00	645,62	168,46	814,08	814,08	0,00	4.048,43
6030 2000026/1	237.058,79	31.723,26	0,00	15.885,59	149,69	16.035,28	16.035,28	0,00	15.837,67
6044 2000036/1	227.400,00	78.265,17	0,00	13.268,98	385,66	13.654,64	13.654,64	0,00	64.996,19
6046 2000038/1	274.500,00	88.776,74	0,00	13.285,22	438,20	13.723,42	13.723,42	0,00	75.491,52
6047 2000051/1	900.000,00	0,00	854.000,00	0,00	94,65	94,65	94,65	0,00	854.000,00
6048 2000040/1	185.000,00	57.807,72	0,00	10.305,55	591,91	10.897,46	10.897,46	0,00	47.502,17
6052 2000050/1	3.670.000,00	2.883.593,61	0,00	137.650,69	22.972,06	160.622,75	151.414,31	9.208,44	2.745.942,92
Summe Schuldenart 2 lt. VRV	5.556.602,78	3.149.607,67	854.000,00	191.524,19	24.846,89	216.371,08	207.162,64	9.208,44	3.812.083,48

Summe Schuldendienst nicht bedeckt x 100 / Summe Einnahmen OH Abschnitt 92 = Verschuldungsgrad
 108.433,23 x 100 / 3.967.062,64 = **2,73 % Verschuldungsgrad**

Darlehensnachweis nach Bedeckung

Rechnungsabschluss 2019
Aufgliederung des Schuldenstandes nach der Bedeckung (gemäß § 17 Abs. 2 Z. 4a VRV)

		Schuldenstand am Schluss des Finanzjahres		
		Gesamthaushalt	- Abschnitte 85-89	= Differenz
1	Schulden, deren Schuldendienst mehr als zur Hälfte aus allgemeinen Deckungsmitteln getragen wird	1.387.681,23	144.585,14	1.243.096,09
2	Schulden für Einrichtungen der Gebietskörperschaft, bei denen jährlich ordentliche Einnahmen in der Höhe von mindestens 50% der ordentlichen Ausgaben erzielt werden	3.812.083,48	1.066.140,56	2.745.942,92
Zwischensumme		5.199.764,71	1.210.725,70	3.989.039,01
3	Schulden, die für andere Gebietskörperschaften aufgenommen worden sind und deren Schuldendienst mindestens zur Hälfte erstattet wird	0,00	0,00	0,00
4	Schulden, die für sonstige Rechtsträger (physische und juristische Personen) aufgenommen worden sind und deren Schuldendienst mindestens zur Hälfte erstattet wird	0,00	0,00	0,00
Gesamtsumme		5.199.764,71	1.210.725,70	3.989.039,01

Rechnungsabschluss 2019
Aufgliederung des Schuldenstandes nach der Bedeckung (gemäß § 17 Abs. 2 Z. 4a VRV)

	Ursprüngliche Darlehenshöhe	Darlehensrest Jahresanfang	Zugang	Tilgung	Zinsen	Gesamt Schuldendienst	Ersätze	Nettoaufwand	Darlehensrest Jahresende
1	2.600.000,00	1.503.707,93	0,00	116.026,70	7.034,74	123.061,44	0,00	123.061,44	1.387.681,23
2	5.556.602,78	3.149.607,67	854.000,00	191.524,19	24.846,89	216.371,08	0,00	216.371,08	3.812.083,48
Zwischensumme	8.156.602,78	4.653.315,60	854.000,00	307.550,89	31.881,63	339.432,52	0,00	339.432,52	5.199.764,71
3	0,00	0,00	0,00	0,00	0,00	0,00	0,00	0,00	0,00
4	0,00	0,00	0,00	0,00	0,00	0,00	0,00	0,00	0,00
Gesamtsumme	8.156.602,78	4.653.315,60	854.000,00	307.550,89	31.881,63	339.432,52	0,00	339.432,52	5.199.764,71

Darlehensnachweis nach Gläubiger

Rechnungsabschluss 2019
Aufgliederung des Schuldenstandes nach Gläubigern (gemäß § 17 Abs. 2 Z. 4b VRV)

		Schuldenstand am Schluss des Finanzjahres		
		Gesamthaushalt	- Abschnitte 85-89	= Differenz
1a	Finanzschulden aus Auslandsanleihen und Darlehen bei ausländischen Kreditinstituten und sonstigen Unternehmungen für den eigenen Haushalt	0,00	0,00	0,00
1b	Finanzschulden aus Auslandsanleihen und Darlehen bei ausländischen Kreditinstituten und sonstigen Unternehmungen aus weitergegebenen Anleihen und Darlehen	0,00	0,00	0,00
Zwischensumme		0,00	0,00	0,00
2a	Finanzschulden aus Inlandsanleihen und Darlehen bei inländischen Kreditinstituten und sonstigen Unternehmungen für den eigenen Haushalt	5.043.439,33	1.054.400,32	3.989.039,01
2b	Finanzschulden aus Inlandsanleihen und Darlehen bei inländischen Kreditinstituten und sonstigen Unternehmungen aus weitergegebenen Anleihen und Darlehen	0,00	0,00	0,00
Zwischensumme		5.043.439,33	1.054.400,32	3.989.039,01
3a	Finanzschulden aus Darlehen von Bund, Bundesfonds und Bundeskammern	0,00	0,00	0,00
3b	Finanzschulden aus Darlehen von Ländern, Landesfonds und Landeskammern	156.325,38	156.325,38	0,00
3c	Finanzschulden aus Darlehen von Gemeinden, Gemeindeverbänden und -fonds	0,00	0,00	0,00
3d	Finanzschulden aus Darlehen von Sozialversicherungsträgern	0,00	0,00	0,00
Zwischensumme		156.325,38	156.325,38	0,00
4a	Finanzschulden aus Darlehen von sonstigen Trägern des öffentlichen Rechts für den eigenen Haushalt	0,00	0,00	0,00
4b	Finanzschulden aus Darlehen von sonstigen Trägern des öffentlichen Rechts aus weitergegebenen Darlehen	0,00	0,00	0,00
Zwischensumme		0,00	0,00	0,00
Gesamtsumme		5.199.764,71	1.210.725,70	3.989.039,01

Rechnungsabschluss 2019
Aufgliederung des Schuldenstandes nach Gläubigern (gemäß § 17 Abs. 2 Z. 4b VRV)

	Ursprüngliche Darlehenshöhe	Darlehensrest Jahresanfang	Zugang	Tilgung	Zinsen	Gesamt Schuldendienst	Ersätze	Nettoaufwand	Darlehensrest Jahresende
1a	0,00	0,00	0,00	0,00	0,00	0,00	0,00	0,00	0,00
1b	0,00	0,00	0,00	0,00	0,00	0,00	0,00	0,00	0,00
Zwischensumme	0,00	0,00	0,00	0,00	0,00	0,00	0,00	0,00	0,00
2a	7.417.643,99	4.454.550,43	854.000,00	265.111,10	30.908,08	296.019,18	0,00	296.019,18	5.043.439,33
2b	0,00	0,00	0,00	0,00	0,00	0,00	0,00	0,00	0,00
Zwischensumme	7.417.643,99	4.454.550,43	854.000,00	265.111,10	30.908,08	296.019,18	0,00	296.019,18	5.043.439,33
3a	0,00	0,00	0,00	0,00	0,00	0,00	0,00	0,00	0,00
3b	738.958,79	198.765,17	0,00	42.439,79	973,55	43.413,34	0,00	43.413,34	156.325,38
3c	0,00	0,00	0,00	0,00	0,00	0,00	0,00	0,00	0,00
3d	0,00	0,00	0,00	0,00	0,00	0,00	0,00	0,00	0,00
Zwischensumme	738.958,79	198.765,17	0,00	42.439,79	973,55	43.413,34	0,00	43.413,34	156.325,38
4a	0,00	0,00	0,00	0,00	0,00	0,00	0,00	0,00	0,00
4b	0,00	0,00	0,00	0,00	0,00	0,00	0,00	0,00	0,00
Zwischensumme	0,00	0,00	0,00	0,00	0,00	0,00	0,00	0,00	0,00
Gesamtsumme	8.156.602,78	4.653.315,60	854.000,00	307.550,89	31.881,63	339.432,52	0,00	339.432,52	5.199.764,71

Nachweis über Haftungen

**Rechnungsabschluss 2019
Nachweis über Haftungen**

Kontonummer Darlehensnr./Pos	HaftungsnehmerIn/Land Aktenzahl Beschlussdatum	Verwendungszweck Genehmigungsdatum/Genehmigungsvermerk	Haftungsart Laufzeit Währung/Zinssatz	Ansatz	Beteiligung in %
6051 851000/1	Wasserverband Gröbming Ennsboden/AT 851000/1984	Haftung Errichtung Abwasseranlage, Gröbming-Ennsboden BA 01, 03684-2223-0	01.01.1984 - 31.12.2029 EUR / 0,000%	851000	100,00%
6051 851002/1	Wasserverband Gröbming Ennsboden/AT 851002/1990	Haftung Errichtung Abwasseranlage, Gröbming-Ennsboden BA 02	01.01.1990 - 31.12.2019 EUR / 0,000%	851000	100,00%
6051 851003/1	Wasserverband Gröbming Ennsboden/AT 851003/1992	Haftung Errichtung Abwasseranlage, Gröbming-Ennsboden BA 03	01.01.1992 - 31.12.2021 EUR / 0,000%	851000	100,00%
6051 851005/1	Wasserverband Gröbming Ennsboden/AT 851005/1993	Haftung Errichtung Abwasseranlage, Gröbming-Ennsboden BA 05	01.01.1993 - 31.12.2022 EUR / 0,000%	851000	100,00%
6051 851016/1	Wasserverband Gröbming Ennsboden/AT 851016/1997	Haftung Errichtung Abwasseranlage, Gröbming-Ennsboden BA 16	01.01.1997 - 31.12.2022 EUR / 0,000%	851000	100,00%
6051 851017/1	Wasserverband Gröbming Ennsboden/AT 851017/2000	Haftung Errichtung Abwasseranlage, Gröbming-Ennsboden BA 17	01.01.2000 - 31.12.2025 EUR / 0,000%	851000	100,00%
6051 851032/1	Wasserverband Gröbming Ennsboden/AT 851032/2001	Haftung Errichtung Abwasseranlage, Gröbming-Ennsboden BA 32	01.01.2001 - 31.12.2026 EUR / 0,000%	851000	100,00%
6051 851033/1	Wasserverband Gröbming Ennsboden/AT 851033/2003	Haftung Errichtung Abwasseranlage, Gröbming-Ennsboden BA 33	01.01.2003 - 31.12.2029 EUR / 0,000%	851000	100,00%
6052 163000/1	BAWAG P.S.K. /AT 163/2014 22.05.2014	Haftung FFW Gröbming - Errichtung, Rüsthaus samt Fahrzeughalle, PSK: IBAN AT85 6000 0005 4005 8440	01.01.2014 - 31.12.2024 EUR / 0,829%	163000	100,00%

Summe

Summe

**Rechnungsabschluss 2019
Nachweis über Haftungen**

Kontonummer Darlehensnr./Pos	Ursprüngliche Haftungshöhe Gesamt	Haftungsstand Jahresanfang Gesamt	Zugang	Abgang	Haftungsstand Jahresende Gesamt	Risiko- klasse	Haftungswert	Eintritts- wahr- scheinlichkeit	Risikovorsorge Betrag	Art
6051 851000/1	1.746.002,81	174.639,68	0,00	30.760,25	143.879,43		0,00	0,00%	0,00	
6051 851002/1	246.836,19	54.420,54	0,00	8.668,98	45.751,56		0,00	0,00%	0,00	
6051 851003/1	1.988.733,60	246.820,03	0,00	76.711,10	170.108,93		0,00	0,00%	0,00	
6051 851005/1	565.685,34	110.773,59	0,00	26.469,06	84.304,53		0,00	0,00%	0,00	
6051 851016/1	287.570,62	43.685,02	0,00	19.905,57	23.779,45		0,00	0,00%	0,00	
6051 851017/1	244.544,09	62.188,63	0,00	9.332,55	52.856,08		0,00	0,00%	0,00	
6051 851032/1	6.845,00	3.623,42	0,00	336,97	3.286,45		0,00	0,00%	0,00	
6051 851033/1	190.000,00	92.241,39	0,00	9.005,32	83.236,07		0,00	0,00%	0,00	
6052 163000/1	640.000,00	124.441,56	0,00	21.369,29	103.072,27		0,00	0,00%	0,00	
Summe	5.916.217,65	912.833,86	0,00	202.559,09	710.274,77		0,00		0,00	
Summe	5.916.217,65	912.833,86	0,00	202.559,09	710.274,77		0,00		0,00	

Nachweis über Leasing

Rechnungsabschluss 2019
Nachweis über Leasing

Kontonummer	Darlehensgeber/Sitz des Gläubigers	Verwendungszweck	HH-Stelle Tilgung
Darlehensnr./Pos	Aktenzahl	Genehmigungsdatum/Genehmigungsvermerk	Laufzeit
	Beschlussdatum		Währung/Zinssatz

Rechnungsabschluss 2019
Nachweis über Leasing

Kontonummer Darlehensnr./Pos	Ursprüngliche Leasinghöhe <i>Gesamt</i>	Jahres- verbindlichkeit <i>Gesamt</i>	Leasingrest Jahresanfang <i>Gesamt</i>	Zugang <i>Gesamt</i>	Abgang <i>Gesamt</i>	Leasingrest Jahresende <i>Gesamt</i>
-----------------------------------------------	-------------------------------------------------------------	-----------------------------------------------------------	------------------------------------------------------------	--------------------------------	--------------------------------	----------------------------------------------------------

Nachweis über Verwaltungsschulden

Rechnungsabschluss 2019
Nachweis über Verwaltungsschulden

Kontonummer Darlehensnr./Pos	Darlehensgeber/Sitz des Gläubigers Aktenzahl Beschlussdatum	Verwendungszweck Genehmigungsdatum/Genehmigungsvermerk	Laufzeit Währung	Ansatz
6050 262000/1	Steiermärkische Landesregierung /AT 262/2002	Kauf Sportzentrum inkl. Zinsen	01.01.2002 - 31.12.2052 EUR	262000
6050 771030/1	Steiermärkische Landesregierung /AT 771030/2002	Errichtung Stoderstraße inkl. Zinsen	01.01.2002 - 31.12.2052 EUR	771030
Summe				

Rechnungsabschluss 2019
Nachweis über Verwaltungsschulden

Kontonummer Darlehensnr./Pos	Ursprüngliche Darlehenshöhe Gesamt	Jahres- verbindlichkeiten Gesamt	Darlehensrest Jahresanfang Gesamt	Zugang	Tilgung	Zinsen	Gesamt Schuldendienst	Ersätze	Darlehensrest Jahresende Gesamt
6050 262000/1	327.028,00	0,00	327.028,00	0,00	0,00	0,00	0,00	0,00	327.028,00
6050 771030/1	2.180.185,50	0,00	2.180.185,50	0,00	0,00	0,00	0,00	0,00	2.180.185,50
Summe	2.507.213,50	0,00	2.507.213,50	0,00	0,00	0,00	0,00	0,00	2.507.213,50

Vergütung an Verwaltungszweige

Rechnungsabschluss 2019
Nachweis über die verrechneten Vergütungen (gemäß § 17 Abs. 2 Z. 9 VRV)

Haushaltskonto	Bezeichnung Ansatz	Bezeichnung Post	Einnahmen	Ausgaben
Vergütung Verwaltung				
1/022000/720000	Standesamt	Kostenbeiträge f. Verwal		10.400,00
1/024000/720000	Wahlangelegenheiten	Kostenbeiträge (Kostenersätze) für Leistungen		2.700,00
1/025000/720000	Staatsbürgerschaft	Kostenbeiträge für Verwa		3.500,00
1/211000/720000	Volksschule	Kostenbeiträge (Kostenersätze) für Verwaltungsleistungen		3.500,00
1/212000/720000	Hauptschulen	Kostenbeiträge (Kostenersätze) für Verwaltungsleistungen		5.000,00
1/213000/720000	Sonderschulen	Kostenbeiträge (Kostenersätze) für Verwaltungsleistungen		3.500,00
1/240000/720000	Kindergärten	Kostenbeiträge (Kostenersätze) für Verwaltungsleistungen		5.500,00
1/320000/720000	Ausbildung in Musik und darstellender Kunst	Kostenbeiträge Für Verwaltung		7.500,00
1/831000/720000	Freibäder	Kostenbeiträge Für Verw.		10.900,00
1/850000/720000	Betriebe der Wasserversorgung	Kostenbeiträge (Kostenersätze) für Verwaltungsleistungen		44.100,00
1/851000/720000	Betriebe der Abwasserbeseitigung	Kostenersätze Verwaltung		43.200,00
1/852000/720000	Betriebe der Müllbeseitigung	Kostenbeitr. Verwaltungs		22.000,00
1/853000/720000	Betriebe für die Errichtung und Verwalt. von Wohn- /Geschäftsgeb.	Kostenbeiträge (Kostenersätze) für Leistungen		27.500,00
2/010000/817000	Zentralamt	Kostenbeitr. F. Sonst. V	189.300,00	
	Summe Vergütung Verwaltung		189.300,00	189.300,00
Vergütung der Bauhofleistungen				
1/010000/720100	Zentralamt	Kostenbeiträge (Kostenersätze) für Leistungen Bauhof		1.000,00
1/211000/720100	Volksschule	Kostenbeiträge (Kostenersätze) für Leistungen Bauhof		4.000,00
1/212000/720100	Hauptschulen	Kostenbeiträge (Kostenersätze) für Leistungen Bauhof		4.000,00
1/213000/720100	Sonderschulen	Kostenbeiträge (Kostenersätze) für Leistungen Bauhof		2.000,00
1/240000/720100	Kindergärten	Kostenbeiträge (Kostenersätze) für Leistungen Bauhof		4.200,00
1/360000/720100	Heimatismuseen	Kostenbeiträge (Kostenersätze) für Leistungen Bauhof		500,00
1/363000/720100	Altstadterhaltung und Ortsbildpflege	Kostenbeiträge (Kostenersätze) für Leistungen Bauhof		12.000,00
1/612000/720100	Gemeindestraßen	Kostenbeiträge (Kostenersätze) für Leistungen Bauhof		33.000,00
1/631000/720100	Konkurrenzwässer	Kostenbeiträge (Kostenersätze) für Leistungen Bauhof		3.900,00
1/771000/720100	Maßnahmen zur Förderung des Fremdenverkehrs	Kostenbeiträge (Kostenersätze) für Leistungen Bauhof		36.300,00
1/812000/720100	WC-Anlagen	Kostenbeiträge (Kostenersätze) für Leistungen Bauhof		1.500,00
1/814000/720100	Straßenreinigung	Kostenbeiträge (Kostenersätze) für Leistungen Bauhof		108.600,00
1/815000/720100	Park- und Gartenanlagen, Kinderspielplätze	Kostenbeiträge (Kostenersätze) für Leistungen Bauhof		8.500,00
1/816000/720100	Öffentliche Beleuchtung und öffentliche Uhren	Kostenbeiträge (Kostenersätze) für Leistungen Bauhof		1.100,00
1/817000/720100	Aufbahnungshalle	Kostenbeiträge (Kostenersätze) für Leistungen Bauhof		3.400,00
1/831000/720100	Freibäder	Kostenbeiträge (Kostenersätze) für Leistungen Bauhof		17.300,00
1/850000/720100	Betriebe der Wasserversorgung	Kostenbeiträge f. Verw.L		44.100,00
1/851000/720100	Betriebe der Abwasserbeseitigung	Kostenbeiträge (Kostenersätze) für Leistungen Bauhof		44.100,00
1/852000/720100	Betriebe der Müllbeseitigung	Kostenbeitr. Asz Verw.Le		22.000,00
1/853000/720100	Betriebe für die Errichtung und Verwalt. von Wohn- /Geschäftsgeb.	Kostenbeiträge (Kostenersätze) für Leistungen Bauhof		11.000,00

Rechnungsabschluss 2019
Nachweis über die verrechneten Vergütungen (gemäß § 17 Abs. 2 Z. 9 VRV)

Haushaltskonto	Bezeichnung Ansatz	Bezeichnung Post	Einnahmen	Ausgaben
Vergütung der Bauhofleistungen				
1/894000/720100	Stadthallen, Kongresshäuser	Kostenbeiträge (Kostenersätze) für Leistungen Bauhof		2.100,00
2/820000/817000	Wirtschaftshöfe	Kostenbeitr. F. Sonst. V	364.600,00	
	Summe Vergütung der Bauhofleistungen		364.600,00	364.600,00
	Gesamtsumme		553.900,00	553.900,00

Nachweis Offene Bestellungen

Rechnungsabschluss 2019
Nachweis über die am Ende des Haushaltsjahres offenen Bestellungen

Lieferant								
Bestellnummer	Belegdatum	AOB	Abteilung	Haushaltskonto	Bestellposition			Betrag

Voranschlagsunwirksame Gebarung

Rechnungsabschluss 2019
Nachweis der voranschlagsunwirksamen Gebarung (gemäß § 17 Abs. 2 Z. 12 VRV)

Einnahmen	Anf. Rest	Anordnungssoll	Gesamtsoll	Ist	Schl. Rest
Vorschüsse Einnahmen					
0/270000 Vorsteuer - Finanzamt	168.293,23	252.038,82	420.332,05	252.038,82	168.293,23
0/279200 Sozialhilfe	0,00	1.200,00	1.200,00	1.200,00	0,00
0/279900 Sonstige Vorschüsse	35.860,00	348.135,19	383.995,19	383.995,19	0,00
0/279902 Sachverständigen- Abwick	1.138,16	5.076,25	6.214,41	6.214,41	0,00
0/279920 Versicherungen a conto	0,00	44.006,00	44.006,00	44.006,00	0,00
0/279924 Essen auf Rädern - Fahrt	4.373,25	71.908,00	76.281,25	76.281,25	0,00
0/279926 UNIQA Zukunftssicherung	650,00	6.592,00	7.242,00	5.600,00	1.642,00
0/279927 Lohn/Gehalt Vorauszhg.	109.491,80	115.361,41	224.853,21	111.608,15	113.245,06
0/279999 Offene Posten RA2019	0,00	72.295,95	72.295,95	0,00	72.295,95
0/287000 Ust.-Gutschriften	268.208,17	195.579,16	463.787,33	320.077,28	143.710,05
Summe Vorschüsse Einnahmen	588.014,61	1.112.192,78	1.700.207,39	1.201.021,10	499.186,29
Vorschüsse Einnahmen Saldierung					
966000 Abwicklung des Ist-Abganges laufendes Jahr	0,00	499.164,07	499.164,07	499.164,07	0,00
Gesamtsumme Vorschüsse	588.014,61	1.611.356,85	2.199.371,46	1.700.185,17	499.186,29

Rechnungsabschluss 2019
Nachweis der voranschlagsunwirksamen Gebarung (gemäß § 17 Abs. 2 Z. 12 VRV)

Ausgaben	Anf. Rest	Anordnungssoll	Gesamtsoll	Ist	Schl. Rest
Vorschüsse Ausgaben					
9/270000 Vorsteuer - Finanzamt	0,00	420.332,05	420.332,05	420.309,83	22,22
9/279200 Sozialhilfe	0,00	1.200,00	1.200,00	1.200,00	0,00
9/279900 Sonstige Vorschüsse	0,00	383.995,19	383.995,19	383.995,19	0,00
9/279902 Sachverständigen- Abwick	0,00	6.214,41	6.214,41	6.214,41	0,00
9/279920 Versicherungen a conto	0,00	44.006,00	44.006,00	44.006,00	0,00
9/279924 Essen auf Rädern - Fahrt	0,00	76.281,25	76.281,25	76.281,25	0,00
9/279926 UNIQA Zukunftssicherung	0,00	7.242,00	7.242,00	7.242,00	0,00
9/279927 Lohn/Gehalt Vorauszhg.	0,00	224.853,21	224.853,21	224.853,21	0,00
9/279999 Offene Posten RA2019	0,00	72.295,95	72.295,95	72.295,95	0,00
9/287000 Ust.-Gutschriften	0,00	463.787,33	463.787,33	463.787,33	0,00
Summe Vorschüsse Ausgaben	0,00	1.700.207,39	1.700.207,39	1.700.185,17	22,22
Vorschüsse Ausgaben Saldierung					
966000 Abwicklung des Ist-Abganges laufendes Jahr	0,00	499.164,07	499.164,07	0,00	499.164,07
Gesamtsumme Vorschüsse	0,00	2.199.371,46	2.199.371,46	1.700.185,17	499.186,29

Rechnungsabschluss 2019

Marktgemeinde Gröbming

Nachweis der voranschlagsunwirksamen Gebarung (gemäß § 17 Abs. 2 Z. 12 VRV)

Einnahmen	Anf. Rest	Anordnungssoll	Gesamtsoll	Ist	Schl. Rest
Verwahrgelder Einnahmen					
0/360000 Mehrwertsteuer 10 %	18.509,41	179.159,63	197.669,04	178.402,60	19.266,44
0/360300 Landesjagdabgabe	0,00	15.282,21	15.282,21	15.282,21	0,00
0/360400 Fremdenverkehrsabgabe	4.270,50	163.050,78	167.321,28	166.101,78	1.219,50
0/360410 Kurtaxe	1.922,00	38.605,66	40.527,66	40.010,16	517,50
0/360420 Anteil Tourismusverband	0,00	558.759,85	558.759,85	546.849,10	11.910,75
0/362000 Lohnsteuer	0,00	229.394,14	229.394,14	229.394,14	0,00
0/362100 B V A Beiträge Beamte	0,00	422.811,29	422.811,29	422.811,29	0,00
0/362200 Sv-Beiträge	0,00	318.353,57	318.353,57	318.353,57	0,00
0/362400 Sv Beitrag Bürgermeister	0,00	12.828,32	12.828,32	12.828,32	0,00
0/362500 Db z. Flag	0,00	70.964,82	70.964,82	70.964,82	0,00
0/362700 Betriebsratsumlage	0,00	2.737,51	2.737,51	2.737,51	0,00
0/365600 Bestandsverlagerungen	0,00	468.508,73	468.508,73	468.508,73	0,00
0/365900 Sonstige Verwahrgelder	0,00	13.167,41	13.167,41	13.167,41	0,00
0/365913 Sporthalle, Buffet Kauti	0,00	2.900,00	2.900,00	2.900,00	0,00
0/365935 Ust. Gemeindewohnungen	0,00	91.299,28	91.299,28	91.299,28	0,00
0/365940 Bundesstempelmarken	0,00	9.763,80	9.763,80	9.763,80	0,00
0/366000 Gehaltsauszahlung Raiba	0,00	1.727.099,19	1.727.099,19	1.727.099,19	0,00
0/366200 Erasmus	0,00	7.206,40	7.206,40	7.206,40	0,00
0/939010 Rücklagen Abfallbeseitigung	0,00	36.812,17	36.812,17	36.812,17	0,00
0/939020 Wohn- und Geschäftsgebäude	0,00	30.939,80	30.939,80	30.939,80	0,00
0/939030 Betriebe der Abwasserbeseitigung	0,00	836.575,98	836.575,98	836.575,98	0,00
0/939040 Betriebe der Wasserversorgung	0,00	596.237,02	596.237,02	596.237,02	0,00
0/939050 Rücklage Förderung Fremdenverkehr	0,00	75.512,42	75.512,42	75.512,42	0,00
0/939060 Rücklage Sport	0,00	21.303,49	21.303,49	21.303,49	0,00
0/939070 Rücklage Grundstück	0,00	96.077,98	96.077,98	96.077,98	0,00
Summe Verwahrgelder Einnahmen	24.701,91	6.025.351,45	6.050.053,36	6.017.139,17	32.914,19
Verwahrgelder Einnahmen Saldierung					
965000 Abwicklung des Ist-Überschusses laufendes Jahr	0,00	1.505.309,58	1.505.309,58	0,00	1.505.309,58
Gesamtsumme Verwahrgelder	24.701,91	7.530.661,03	7.555.362,94	6.017.139,17	1.538.223,77
Gesamtsumme voranschlagsunwirksame Gebarung	612.716,52	9.142.017,88	9.754.734,40	7.717.324,34	2.037.410,06

Rechnungsabschluss 2019

Marktgemeinde Gröbming

Nachweis der voranschlagsunwirksamen Gebarung (gemäß § 17 Abs. 2 Z. 12 VRV)

Ausgaben	Anf. Rest	Anordnungssoll	Gesamtsoll	Ist	Schl. Rest
Verwahrgelder Ausgaben					
9/360000 Mehrwertsteuer 10 %	26.936,89	170.732,15	197.669,04	181.117,69	16.551,35
9/360300 Landesjagdabgabe	9.595,56	5.686,65	15.282,21	15.282,21	0,00
9/360400 Fremdenverkehrsabgabe	99.753,28	67.568,00	167.321,28	161.491,50	5.829,78
9/360410 Kurtaxe	2.867,56	37.660,10	40.527,66	39.071,70	1.455,96
9/360420 Anteil Tourismusverband	273.564,35	285.195,50	558.759,85	434.716,79	124.043,06
9/362000 Lohnsteuer	291,94	229.102,20	229.394,14	229.394,14	0,00
9/362100 B V A Beiträge Beamte	0,00	422.811,29	422.811,29	422.070,45	740,84
9/362200 Sv-Beiträge	0,19	318.353,38	318.353,57	318.353,57	0,00
9/362400 Sv Beitrag Bürgermeister	0,00	12.828,32	12.828,32	12.828,32	0,00
9/362500 Db z. Flag	0,00	70.964,82	70.964,82	70.964,82	0,00
9/362700 Betriebsratsumlage	0,00	2.737,51	2.737,51	2.737,51	0,00
9/365600 Bestandsverlagerungen	0,00	468.508,73	468.508,73	468.508,73	0,00
9/365900 Sonstige Verwahrgelder	5.324,78	7.842,63	13.167,41	12.332,65	834,76
9/365913 Sporthalle, Buffet Kauti	2.300,00	600,00	2.900,00	300,00	2.600,00
9/365935 Ust. Gemeindewohnungen	71.999,35	19.299,93	91.299,28	297,71	91.001,57
9/365940 Bundesstempelmarken	1.757,80	8.006,00	9.763,80	8.214,60	1.549,20
9/366000 Gehaltsauszahlung Raiba	0,00	1.727.099,19	1.727.099,19	1.727.099,19	0,00
9/366200 Erasmus	0,00	7.206,40	7.206,40	7.206,40	0,00
9/939010 Rücklagen Abfallbeseitigung	0,00	36.812,17	36.812,17	0,66	36.811,51
9/939020 Wohn- und Geschäftsgebäude	0,00	30.939,80	30.939,80	0,00	30.939,80
9/939030 Betriebe der Abwasserbeseitigung	0,00	836.575,98	836.575,98	399.829,19	436.746,79
9/939040 Betriebe der Wasserversorgung	0,00	596.237,02	596.237,02	1,62	596.235,40
9/939050 Rücklage Förderung Fremdenverkehr	0,00	75.512,42	75.512,42	6,23	75.506,19
9/939060 Rücklage Sport	0,00	21.303,49	21.303,49	1,43	21.302,06
9/939070 Rücklage Grundstück	0,00	96.077,98	96.077,98	2,48	96.075,50
Summe Verwahrgelder Ausgaben	494.391,70	5.555.661,66	6.050.053,36	4.511.829,59	1.538.223,77
Verwahrgelder Ausgaben Saldierung					
965000 Abwicklung des Ist-Überschusses laufendes Jahr	0,00	1.505.309,58	1.505.309,58	1.505.309,58	0,00
Gesamtsumme Verwahrgelder	494.391,70	7.060.971,24	7.555.362,94	6.017.139,17	1.538.223,77
Gesamtsumme voranschlagsunwirksame Gebarung	494.391,70	9.260.342,70	9.754.734,40	7.717.324,34	2.037.410,06

Gröbming, am 12.03.2020


Betreff: **Rechnungsabschluss 2019**

GZ: 902/2020/Scha

K U N D M A C H U N G

Der Entwurf des Rechnungsabschlusses für das Haushaltsjahr 2019 liegt vom Tage des Anschlages dieser Kundmachung zwei Wochen hindurch während der Amtsstunden im Gemeindeamt zur öffentlichen Einsicht auf. Jedem Gemeindemitglied steht es frei, gegen den Entwurf des Rechnungsabschlusses 2019 innerhalb der Auflagefrist beim Gemeindeamt schriftliche Einwendungen einzubringen.

Bürgermeister:



(Thomas Reingruber)

Angeschlagen am: 12.03.2020

Abgenommen am: 27.03.2020

Gröbming, am 27.03.2020

Betreff: **Rechnungsabschluss 2019**


GZ: 902/2020/Scha

K U N D M A C H U N G

Der am 26. März 2020 vom Gemeinderat beschlossene Rechnungsabschluss für das Haushaltsjahr 2019 liegt vom Tage des Anschlages dieser Kundmachung zwei Wochen hindurch während der Amtsstunden im Gemeindeamt zur öffentlichen Einsicht auf.

Jedem Gemeindemitglied steht es frei, gegen den Rechnungsabschluss 2019 innerhalb der Auflagefrist beim Gemeindeamt schriftliche Einwendungen einzubringen.

Bürgermeister:



(Thomas Reingruber)

Angeschlagen am: 27.03.2020

Abgenommen am: 14.04.2020

Vermögensnachweis 000000-999999

Rechnungsabschluss 2019
Vermögens- und Schuldenachweis, Aktiva/Passiva 000000-999999

	2019	2018
A. Anlagevermögen		
I. Sachanlagevermögen		
1. Unbewegliches Sachanlagevermögen		
000 ?	1.726.509,72	0,00
001 Unbebaute Grundstücke	6.332.652,57	0,00
002 Straßenbauten	6.186.851,59	0,00
004 Wasser- und Kanalisationsbauten	43.424,86	0,00
010 Gebäude	19.916.585,86	0,00
050 Sonderanlagen	114.781,21	0,00
301 Kapitaltransfers von Ländern	-225.534,28	0,00
2. Bewegliches Sachanlagevermögen		
000 ?	0,00	0,00
004 Wasser- und Kanalisationsbauten	1.041.569,03	0,00
020 Maschinen und maschinelle Anlagen	6.066,90	0,00
030 Werkzeuge und sonstige Erzeugungshilfsmittel	0,00	0,00
040 Fahrzeuge	326.931,08	0,00
042 Amtsausstattung	269.866,79	0,00
050 Sonderanlagen	70.201,24	0,00
300 Kapitaltransfers vom Bund	-92.195,91	0,00
301 Kapitaltransfers von Ländern	0,00	0,00
Summe Sachanlagevermögen	35.717.710,66	0,00
II. Beteiligungen und Wertpapiere	0,00	154.180,73
Summe Anlagevermögen	35.717.710,66	154.180,73
B. Umlaufvermögen		
I. Vorräte	0,00	0,00
II. Sonstige Forderungen (Einnahmenrest)	691.980,81	1.477.277,07
III. Forderungen aus Darlehen, Kapital- und Geldanlagen		

Rechnungsabschluss 2019
Vermögens- und Schuldenachweis, Aktiva/Passiva 000000-999999

	2019	2018
1. Forderungen aus gewährten Darlehen	1.000,00	7.000,00
2. Kapitalanlagen	0,00	0,00
3. Geldanlagen	612.035,03	-1.027.278,26
Summe Forderungen aus Darlehen, Kapital- und Geldanlagen	613.035,03	-1.020.278,26
Summe Umlaufvermögen	1.305.015,84	456.998,81
Summe Aktiva	37.022.726,50	611.179,54

Rechnungsabschluss 2019
Vermögens- und Schuldennachweis, Aktiva/Passiva 000000-999999

		2019	2018
A.	Rücklagen	1.293.617,25	162.032,18
B.	Finanzschulden		
	346 Investitionsdarlehen von Kreditinstituten	5.118.930,85	4.543.327,17
	341 Investitionsdarlehen von Ländern und Landesfonds	80.833,86	109.988,43
	Summe Finanzschulden	5.199.764,71	4.653.315,60
C.	Sonstige Verbindlichkeiten (Ausgabenrest)	244.739,83	1.102.584,18
	Differenz zwischen Aktiva und Passiva	30.284.604,71	-5.306.752,42
	Summe Passiva	37.022.726,50	611.179,54

Seite	Inhalt
1	Deckblatt
3	Kassenistabschluss - Gesamtabschluss
7	Gesamtübersicht nach Gruppen OH
11	Gesamtübersicht nach Gruppen AOH
15	Rechnungsquerschnitt
21	Haushaltskonten OH
89	Haushaltskonten Vorhaben (AOH)
157	Dienstpostenplan
161	Nachweis über die Leistungen für Personal
165	Nachweis Pensionen und Ruhebezüge
167	Nachweis über die Transfers von/an Träger(n) des öffentl. Rechts
171	Zuschuss von/an Gebietskörperschaften
175	Nachweis der Rücklagen
177	Nachweis über gegebene Darlehen
179	Nachweis über den Stand an Wertpapieren und Beteiligungen
181	Darlehensnachweis nach Kategorie
187	Darlehensnachweis nach Bedeckung
191	Darlehensnachweis nach Gläubiger
195	Nachweis über Haftungen
199	Nachweis über Leasing
203	Nachweis über Verwaltungsschulden
207	Vergütung an Verwaltungszweige
211	Nachweis Offene Bestellungen
213	Voranschlagsunwirksame Gebarung
219	Kundmachung 1 - Auflage zur Begutachtung
221	Kundmachung 2 - Auflage nach Beschlussfassung
223	Vermögensnachweis 000000-999999